



Ministry of National Economy
of the Republic of Kazakhstan
Committee on Statistics

www.stat.gov.kz

Foreign Trade of the Republic of Kazakhstan

2012-2016



Astana 2017

**Ministry of National Economy of the Republic of Kazakhstan
Committee on Statistics**

Pursuant to the «Civil Code of the Republic of Kazakhstan (special part)» the given material is not to be reproduced (copied), Ministry of National Economy of the Republic of Kazakhstan, Committee on statistics should be necessarily mentioned when statistical information is used in publications (issues).

Foreign Trade of the Republic of Kazakhstan

2012-2016

Statistical collection

Astana 2017

Foreign trade of the Republic of Kazakhstan/ Statistical collection / in English / 60 p.

Ministry of National economy of the Republic of Kazakhstan Committee on statistics
Edited by N.S. Aidapkelov

Electronic version is available on the Internet-resource of the Ministry of National economy of the Republic of Kazakhstan Committee on Statistics www.stat.gov.kz

Address: Astana, 8 Mangilik el street
House of Ministries, Entrance 4
Republic of Kazakhstan 010000
Ministry of National economy of the Republic of Kazakhstan
Committee on statistics
Informational service: +7 7172 749010,749011
Fax: +7 7172 749546
E-mail: kazstat.rk@gmail.com
Internet-resource: <http://www.stat.gov.kz>

Conventional symbols:

EAEU – Eurasian economic Union

EU – European Union

DPRK - Democratic People's Republic of Korea

UAE - United Arab Emirates

CIS - Commonwealth of Independent States

CNFEA EAEU - Commodity Nomenclature of Foreign Economic Activity of the Eurasian economic Union

USA – United States of America

- - it is absent

0,0 - a small quantity

x - data are confidential

... - data are absent

In separate cases slight discrepancies between total and sum of items are explained by rounding of data.

Foreword

Statistical collection «Foreign trade of the Republic of Kazakhstan» is a systematized publication of the Committee on Statistics of the Ministry of National Economy of the Republic of Kazakhstan characterizing the development of the foreign trade and the Republican enterprises with the foreign participation in 2012-2016.

Statistical information is presented in convenient analytical sections, groupings describing the most important trends in the development of foreign trade and joint ventures in Kazakhstan. Correspondence of methodological approaches to the international standards and requirements allows to apply statistical data for the purpose of comparative analysis of economic phenomena in the sphere of foreign economic activity in Kazakhstan.

The given publication provides data on the foreign trade statistics excluding non-organized trade over the period of 2012-2016 as well as data presented by the departmental and national statistical surveys of mutual trade.

The collection contains information in the following sections:

- Foreign merchandise trade;
- Mutual trade of the Eurasian economic Union;
- Activities of enterprises with the foreign capital participation.

Contents

Foreign merchandise trade

1. Methodological explanations for the section «Foreign merchandise trade».....	5
2. Mutual trade of the Eurasian economic Union.....	50
3. Activities of enterprises with the foreign capital participation.....	55

Foreign merchandise trade

Methodological explanations for the section «Foreign merchandise trade»

The given publication provides data on the foreign merchandise trade statistics obtained on the basis of processing goods declarations and statistical forms in 2012-2016.

The main indicators taken into account in the foreign trade statistics are:

foreign trade of the Eurasian economic Union is a trade between the states-members of the Eurasian economic Union with the third countries;

mutual trade of the Eurasian economic Union is a trade between the states-members of the Eurasian economic Union.

Merchandise exports is an export from the territory of the state - a member of the Eurasian economic Union of goods that reduce the stock of material resources of the state - a member of the Eurasian economic Union.

Merchandise imports is an import into the territory of the state - a member of the Eurasian economic Union of goods that are added to the stock of material resources of the state - a member of the Eurasian economic Union.

Customs statistics of our Republic keeps records of imports and exports of goods on the basis of the "common" foreign trade accounting system, which takes into consideration all the goods entering the borders of the national territory of the country or leaving them. In this case the state border is the border of the country's statistical territory.

Exports include: goods exported from the territory of the state and placed under the customs procedure of export; goods exported from the territory of the state after the completion of the customs processing procedure on the customs territory; goods exported from the territory of the state after the completion of the customs processing procedure for the domestic consumption; goods exported from the territory of the state and placed under the customs processing procedure outside the customs territory; goods exported from the territory of the state and placed under the customs procedure of re-export; goods exported from the territory of the state and placed under the customs procedure of free trade and sold to individuals leaving the territory of the state; goods exported from the territory of the state and placed under the customs procedure of temporary export for a period of one year or more; goods exported from the territory of the state after the completion of the customs procedure of free warehouse; goods exported from the territory of the state after the completion of the customs procedure of free customs zone.

The main integral components of imports are: goods imported into the territory of the state and placed under the customs production procedure for the domestic consumption; goods imported into the territory of the state and placed under the customs procedure of re-import; goods imported into the territory of the state and placed under the customs processing

procedure on the customs territory; goods imported into the territory of the state after the completion of the customs processing procedure outside the customs territory; goods imported into the territory of the state and placed under the customs processing procedure for the domestic consumption; goods imported into the territory of the state and placed under the customs procedure of customs warehouse; goods imported into the territory of the state and placed under the customs refusal procedure in favor of the state; goods imported into the territory of the state and placed under the customs procedure of free trade; goods imported into the territory of the state and placed under the customs procedure of temporary import for a period of one year or more; goods imported into the territory of the state and placed under the customs procedure of free customs zone; goods imported into the territory of the state and placed under the customs procedure of free warehouse.

The following options are not taken into account: transit through the territory of the state; contemporary import-export for a period of less than one year; destroyed goods; refusal in favor of the state while exporting goods; goods placed in the customs warehouse or free zone and intended for export outside the territory of the state; goods exported from the territory of the customs warehouse and free zone to the territory of the state.

While importing into the territory of the state and exporting from this territory the following goods and types of operation are taken into account in the foreign trade customs statistics: gold, precious metals, which do not serve as a means of payment; securities, banknotes and coins, which are not in circulation; goods supplied under the state programs of aid as grants, humanitarian and technical assistance; barter; military goods; goods moved under the consignment agreements; import of goods as a contribution to the authorized fund and export of goods produced by enterprises with foreign investments; return of goods; goods sent by mail; goods used as carriers of information and software; goods acquired by all categories of visitors, including non-residents, which exceed the quantity and value standards set by legislation, etc.

The following goods and operations are not taken into consideration: goods whose value does not exceed the threshold of statistical observation; currency values, gold, banknotes, which are in circulation; goods purchased by diplomatic missions, armed forces, missions of foreign states on the territory of states for their own need; subscribed periodicals; goods for personal use; goods exported outside the state and intended for the operation of embassies, missions to international organizations and other official representatives of the state abroad; goods supplied in the form of complaint and warranty service; recycling containers; exhibits, etc.

1.1 Foreign trade by continents and groups of countries

million US dollars

	2012	2013	2014	2015	2016	2013 in percent to 2012	2014 in percent to 2013	2015 in percent to 2014	2016 in percent to 2015
Total									
Commodity turnover	132 807,2	133 506,0	120 755,3	76 523,5	62 113,6	100,5	90,4	63,4	81,2
Export	86 448,8	84 700,4	79 459,8	45 955,8	36 736,9	98,0	93,8	57,8	79,9
Import	46 358,4	48 805,6	41 295,5	30 567,7	25 376,7	105,3	84,6	74,0	83,0
CIS-Countries									
Commodity turnover	33 530,3	33 553,6	28 599,5	20 970,3	17 691,2	100,1	85,2	73,3	84,4
Export	11 417,7	10 881,5	11 052,5	7 908,3	6 327,6	95,3	101,6	71,6	80,0
Import	22 112,6	22 672,1	17 547,0	13 062,0	11 363,6	102,5	77,4	74,4	87,0
EAEU-Countries									
Commodity turnover	23 888,3	24 603,7	22 095,6	16 323,9	13 793,7	103,0	89,8	73,9	84,5
Export	6 228,7	5 933,6	7 155,1	5 120,3	3 930,2	95,3	120,6	71,6	76,8
Import	17 659,6	18 670,1	14 940,5	11 203,6	9 863,5	105,7	80,0	75,0	88,0
Countries outside the EAEU									
Commodity turnover	9 642,0	8 949,9	6 503,9	4 646,4	3 897,5	92,8	72,7	71,4	83,9
Export	5 189,0	4 947,9	3 897,4	2 788,0	2 397,4	95,4	78,8	71,5	86,0
Import	4 453,0	4 002,0	2 606,5	1 858,4	1 500,1	89,9	65,1	71,3	80,7
Other countries of the world									
Commodity turnover	99 276,9	99 952,4	92 155,8	55 553,2	44 422,4	100,7	92,2	60,3	80,0
Export	75 031,1	73 818,9	68 407,3	38 047,5	30 409,3	98,4	92,7	55,6	79,9
Import	24 245,8	26 133,5	23 748,5	17 505,7	14 013,1	107,8	90,9	73,7	80,0
Europe									
Commodity turnover	60 035,9	59 785,6	58 172,1	34 215,0	27 034,7	99,6	97,3	58,8	79,0
Export	50 395,6	50 445,9	49 273,7	27 138,0	21 147,3	100,1	97,7	55,1	77,9
Import	9 640,3	9 339,7	8 898,4	7 077,0	5 887,4	96,9	95,3	79,5	83,2
EU Countries									
Commodity turnover	54 642,1	55 193,3	53 316,1	31 325,0	24 372,1	101,0	96,6	58,8	77,8
Export	45 316,4	46 120,2	44 681,2	24 445,4	18 680,1	101,8	96,9	54,7	76,4
Import	9 325,7	9 073,1	8 634,9	6 879,6	5 692,0	97,3	95,2	79,7	82,7
Countries outside the EU									
Commodity turnover	5 393,8	4 592,3	4 856,0	2 890,0	2 662,6	85,1	105,7	59,5	92,1
Export	5 079,2	4 325,7	4 592,5	2 692,6	2 467,2	85,2	106,2	58,6	91,6
Import	314,6	266,6	263,5	197,4	195,4	84,7	98,8	74,9	99,0
Asia									
Commodity turnover	32 245,9	33 610,1	29 664,9	18 235,0	14 482,2	104,2	88,3	61,5	79,4
Export	20 805,8	20 161,2	17 815,3	10 077,7	8 253,1	96,9	88,4	56,6	81,9
Import	11 440,1	13 448,9	11 849,6	8 157,3	6 229,1	117,6	88,1	68,8	76,4
America									
Commodity turnover	6 469,3	6 073,4	3 886,1	2 811,6	2 617,3	93,9	64,0	72,4	93,1
Export	3 588,9	3 091,5	1 187,4	760,7	914,9	86,1	38,4	64,1	120,3
Import	2 880,4	2 981,9	2 698,7	2 050,9	1 702,4	103,5	90,5	76,0	83,0
Africa									
Commodity turnover	444,8	367,0	335,9	215,6	249,6	82,5	91,5	64,2	115,8
Export	227,9	112,0	122,0	64,0	88,1	49,1	108,9	52,5	137,7
Import	216,9	255,0	213,9	151,6	161,5	117,6	83,9	70,9	106,5
Australia and Oceania									
Commodity turnover	81,0	116,3	96,8	76,0	38,6	143,6	83,2	78,5	50,8
Export	12,9	8,3	8,9	7,1	5,9	64,3	107,2	79,8	83,1
Import	68,1	108,0	87,9	68,9	32,7	158,6	81,4	78,4	47,5

1.2 Export by countries

million US dollars

Name of the country	2012	2013	2014	2015	2016
Total	86 448,8	84 700,4	79 459,8	45 955,8	36 736,9
CIS-Countries	11 417,7	10 881,5	11 052,5	7 908,3	6 327,6
EAEU-Countries	6 228,7	5 933,6	7 155,1	5 120,3	3 930,2
Armenia			0,4	0,7	0,6
Belarus	91,8	58,3	61,3	53,5	47,2
Kyrgyzstan			704,8	518,5	437,2
Russia	6 136,9	5 875,3	6 388,5	4 547,6	3 445,2
Countries outside the EAEU	5 189,0	4 947,9	3 897,4	2 788,0	2 397,4
Armenia	0,5	0,8			
Azerbaijan	346,4	364,5	220,1	109,8	106,4
Kyrgyzstan	641,2	676,8			
Moldova	46,0	44,7	47,7	28,9	18,1
Tajikistan	465,0	496,9	518,9	418,8	371,9
Turkmenistan	129,5	177,5	353,8	114,5	69,1
Uzbekistan	1 177,9	1 145,3	1 083,9	942,3	925,2
Ukraine	2 382,5	2 041,4	1 673,0	1 173,7	906,7
Other countries of the world	75 031,1	73 818,9	68 407,3	38 047,5	30 409,3
Europe	50 395,6	50 445,9	49 273,7	27 138,0	21 147,3
EU Countries	45 316,4	46 120,2	44 681,2	24 445,4	18 680,1
Austria	4 955,9	3 614,9	2 854,3	423,5	46,5
Belgium	132,0	127,8	254,5	101,6	137,0
Bulgaria	358,0	98,5	39,1	80,0	87,5
Hungary	114,5	64,1	53,5	19,7	14,3
Germany	1 392,9	428,4	444,7	342,6	262,2
Greece	655,7	743,4	1 945,6	1 259,9	871,0
Denmark	33,4	26,4	72,1	40,4	30,9
Ireland	60,1	0,0	2,5	0,8	0,0
Spain	662,2	1 846,0	2 363,2	1 219,1	989,1
Italy	15 364,0	16 480,7	16 051,6	8 136,3	7 481,7
Cyprus	223,8	9,6	1,4	0,3	6,5
Latvia	213,6	357,8	263,4	121,1	93,5
Lithuania	177,6	126,1	285,1	100,6	240,9
Luxembourg		0,0	0,0	0,0	0,0
Malta		0,0	6,6	591,7	253,5
Netherlands	7 286,5	9 888,3	8 724,2	4 981,0	3 255,8
Poland	1 619,7	679,5	595,7	789,2	528,7
Portugal	1 019,5	933,4	866,5	642,1	355,7
Romania	3 032,6	2 396,5	3 153,0	1 343,4	842,7
Slovakia	59,3	40,3	40,5	7,7	8,3
Slovenia	19,2	23,3	24,0	18,2	23,8
United Kingdom	1 675,6	1 504,8	631,5	828,8	889,4
Finland	520,9	681,1	893,6	287,6	217,7
France	5 634,6	5 460,1	4 690,3	2 681,3	1 791,8
Croatia		457,4	232,8	134,8	31,9
Czech Republic	69,1	87,6	96,0	90,7	65,8
Sweden	24,3	39,5	94,3	187,8	145,5
Estonia	11,1	4,7	1,4	15,0	8,3
Countries outside the EU	5 079,2	4 325,7	4 592,5	2 692,6	2 467,2
Albania	6,8	0,5			1,2
Bosnia and Herzegovina			0,0		
British Indian Ocean Territory		2,0			
Guernsey					2,5
Gibraltar (Britain)			50,5		0,7
Iceland	0,1	0,0	0,0		
Liechtenstein			0,0	0,0	
Macedonia	0,0			0,1	0,3
Monaco	0,1				0,0
Norway	7,8	5,1	2,4	1,9	8,1
Serbia	7,0	4,5	0,4	27,6	1,2
Croatia	140,7				
Montenegro		0,0		3,7	10,3
Switzerland	4 916,8	4 313,6	4 539,2	2 659,3	2 442,8
Asia	20 805,8	20 161,2	17 815,3	10 077,7	8 253,1
Afghanistan	293,6	250,9	333,5	372,4	486,3
Bangladesh	0,0	1,7	0,1	0,1	1,2
Bahrain			0,1	0,0	0,0

Continued

Name of the country	2012	2013	2014	2015	2016
Brunei Darussalam	0,0	0,0	0,2	0,0	0,0
Vietnam	5,3	1,4	1,7	10,4	167,5
Hong Kong	77,3	78,7	19,3	17,3	10,3
Georgia	106,9	63,3	32,7	23,8	19,4
Yemen	79,7	0,2			0,0
Israel	1 535,7	818,3	1 479,6	219,1	235,6
India	174,0	330,9	1 083,3	220,1	411,1
Indonesia	19,9	130,3	4,1	18,9	1,2
Jordan	11,1	10,0	15,4	0,0	0,0
Iraq	3,4	34,1	6,7	9,7	5,1
Iran	601,7	535,7	892,5	565,8	550,5
Cambodia	0,0			0,0	
Qatar	0,1	0,2	0,1	0,0	1,0
China	14 227,8	14 373,7	9 799,4	5 480,1	4 228,4
Korea (DPRK)	0,5			1,5	
Kuwait	0,5	0,4	0,2	0,3	0,1
Laos				0,0	
Lebanon	6,9	6,5	4,1	1,9	8,9
Malaysia	1,3	2,2	0,5	0,7	0,1
Mongolia	51,8	62,8	58,3	53,5	77,1
Myanmar	0,0			0,0	
Nepal	0,0	0,0	0,0	0,0	
UAE	100,8	32,5	83,8	42,5	305,2
Oman	0,3	0,5	0,6	0,3	0,3
Pakistan	14,6	4,5	2,9	1,5	2,7
The Republic of Korea	214,9	128,5	872,6	769,9	223,5
Saudi Arabia	3,6	2,2	1,6	5,4	39,2
Singapore	1,7	55,5	102,4	122,8	54,2
Syrian Arab Republic	4,2		0,8		0,3
Taiwan (China)	0,9	2,5	3,9	1,8	2,3
Thailand	11,3	2,5	0,7	2,7	7,4
Turkey	2 705,7	2 603,1	2 272,4	1 275,6	851,0
Philippines	0,1	0,0	0,0	0,0	0,0
Sri Lanka		0,1	0,6	0,8	4,0
Japan	550,2	627,8	741,0	858,6	558,8
America	3 588,9	3 091,5	1 187,4	760,7	914,9
Argentina	0,2	0,1	3,5	5,1	1,7
Belize	0,2	0,3			
Bermudas			4,5		
Bolivia	0,3	0,2	0,0	0,0	0,0
Brazil	70,9	35,5	61,6	58,9	25,8
Venezuela	0,0	0,0	0,0	2,7	0,1
Virgin Islands (British)	10,5	5,3	0,0	0,5	0,3
Virgin Islands (USA)	0,2	0,2	0,6		
Dominican Republic		0,0	0,0		0,2
Canada	3 074,5	2 654,2	704,6	257,3	272,7
Columbia	0,1	0,2	0,1	0,5	0,0
Costa Rica			0,0		
Cuba					0,0
Mexico	0,0	0,2	0,8	0,3	0,7
Panama	0,2	0,1	0,0		0,0
Peru		0,0	0,0		0,1
USA	399,5	394,9	411,5	434,4	613,0
Trinidad and Tobago	32,3	0,3	0,0	0,0	0,0
Uruguay				0,0	0,0
Chile				0,8	
Ecuador	0,0	0,0	0,0	0,1	0,3
Africa	227,9	112,0	122,0	64,0	88,1
Algeria	0,5	0,0	0,1	0,0	0,5
Angola	0,1	0,3	1,4	0,0	0,0
Benin				1,7	2,5
Burundi		0,0			
Gabon	0,0	0,2	0,3	0,2	0,0
Ghana	0,6	0,6		0,0	0,9
Guinea				0,0	
Egypt	45,5	9,7	15,4	13,8	38,3
Zimbabwe		0,6			

Continued

Name of the country	2012	2013	2014	2015	2016
Cameroon	0,0	0,0	0,0		0,0
Kenya		0,2	0,0	0,0	1,3
Congo	0,0	0,6	0,3	0,2	0,2
Congo, Democratic Republic			0,0	0,1	0,0
Côte d'Ivoire		0,2	0,0	0,1	0,0
Libya	3,3	5,1	1,7	0,0	0,0
Mauritania				0,0	0,0
Madagascar			3,2	4,8	
Morocco	77,2	72,9	74,5	25,7	23,4
Mozambique	0,1	0,1	0,1		0,0
Namibia	7,0	7,9	1,5	1,7	0,3
Nigeria	1,1	0,3	0,1	1,1	0,0
Seychelles	0,1			0,0	0,0
Senegal		5,1	0,0	9,4	5,7
Somalia				4,3	0,7
Sudan	82,9		14,5		0,9
Sierra Leone	0,0				0,0
Tanzania, United Republic of		0,0	0,1	0,0	0,0
Tunisia	8,0	6,6	8,6	0,6	9,8
Uganda	1,0	0,0	0,0		
Central African Republic	0,0				0,0
Equatorial Guinea	0,2	0,0	0,0		
Eritrea		0,0			
Ethiopia	0,0				0,4
South Africa	0,1	1,6	0,2		3,0
Australia and Oceania	12,9	8,3	8,9	7,1	5,9
Australia	12,6	7,7	8,7	7,1	5,9
New Zealand	0,0	0,3	0,0	0,0	0,0
Papua New Guinea	0,3	0,0			0,0
Chad		0,2	0,2	0,0	

1.3 Import by countries

million US dollars

Name of the country	2012	2013	2014	2015	2016
Total	46 358,4	48 805,6	41 295,5	30 567,7	25 376,7
CIS-Countries	22 112,6	22 672,1	17 547,0	13 062,0	11 363,6
EAEU-Countries	17 659,6	18 670,1	14 940,5	11 203,6	9 863,5
Armenia			7,8	4,3	4,8
Belarus	699,9	698,3	773,8	488,0	339,0
Kyrgyzstan			351,2	182,0	231,4
Russia	16 959,7	17 971,8	13 807,7	10 529,3	9 288,3
Countries outside the EAEU	4 453,0	4 002,0	2 606,5	1 858,4	1 500,1
Armenia	3,2	7,1			
Azerbaijan	53,2	73,7	32,0	15,7	30,2
Kyrgyzstan	363,5	351,2			
Moldova	42,1	38,3	45,9	60,6	13,7
Tajikistan	71,6	72,6	180,9	164,9	218,4
Turkmenistan	181,7	219,4	121,2	63,7	214,4
Uzbekistan	805,4	970,1	1 017,7	725,7	587,8
Ukraine	2 932,3	2 269,6	1 208,8	827,8	435,6
Other countries of the world	24 245,8	26 133,5	23 748,5	17 505,7	14 013,1
Europe	9 640,3	9 339,7	8 898,4	7 077,0	5 887,4
EU countries	9 325,7	9 073,1	8 634,9	6 879,6	5 692,0
Austria	270,6	342,7	278,9	190,8	149,8
Belgium	203,2	241,9	216,4	164,9	163,2
Bulgaria	53,7	65,6	56,2	32,9	22,2
Hungary	145,8	144,2	136,9	86,6	98,9
Germany	3 826,8	2 455,6	2 314,6	1 986,0	1 442,6
Greece	18,1	19,5	42,9	19,0	13,2
Denmark	85,5	77,5	68,4	72,7	60,6
Ireland	125,1	154,0	182,8	180,5	139,2
Spain	230,2	507,4	378,6	220,0	355,4
Italy	975,6	1 034,9	1 037,5	1 174,5	835,7
Cyprus	5,6	4,7	2,5	2,7	0,5
Latvia	72,1	74,2	60,9	40,1	32,8

Continued

Name of the country	2012	2013	2014	2015	2016
Lithuania	188,8	191,0	150,1	220,7	83,5
Luxembourg	7,8	9,3	13,4	11,4	18,3
Malta	2,3	1,3	1,0	0,7	0,1
Netherlands	286,0	373,3	308,7	312,2	281,5
Poland	481,4	508,2	429,3	340,9	254,4
Portugal	16,9	19,1	20,8	15,8	14,7
Romania	64,0	90,0	119,4	76,7	78,5
Slovakia	60,7	109,3	146,2	67,2	29,7
Slovenia	101,5	119,9	95,3	74,9	75,3
United Kingdom	600,2	619,3	578,9	402,8	372,4
Finland	251,7	248,7	262,1	179,4	124,3
France	651,1	1 032,5	1 085,4	670,6	660,9
Croatia		16,4	17,7	11,1	6,6
Czech Republic	326,0	358,4	357,3	181,1	186,4
Sweden	252,0	222,8	216,4	107,5	165,5
Estonia	23,0	31,4	56,3	35,9	25,6
Countries outside the EU	314,6	266,6	263,5	197,4	195,4
Albania	0,2	0,4	0,8	0,6	0,4
Bosnia and Herzegovina	1,0	0,9	1,1	0,8	0,8
British Indian Ocean Territory	0,0	0,0			
Bouvet		0,0			0,0
Vatican, State of the City			0,0		
Gibraltar (Britain)	0,0	0,1	0,0		0,0
Jersey			0,0		
Iceland	3,1	4,6	2,9	2,7	2,4
Liechtenstein	0,5	0,5	0,5	0,4	0,5
Macedonia	2,0	1,8	3,2	1,9	3,5
Monaco	0,2	0,1	0,1	0,3	0,2
Norway	45,8	45,9	49,1	31,5	51,4
Pitcairn (British)		0,0			
San Marino	1,2	1,7	1,9	1,7	1,0
Serbia	18,7	18,6	19,7	28,4	25,1
Faroe Islands	0,1	0,2	0,0	0,1	
Montenegro		0,0	2,0	0,0	0,4
Croatia	18,6				
Switzerland	223,3	191,9	182,2	129,1	109,6
Asia	11 440,1	13 448,9	11 849,6	8 157,3	6 229,1
Afghanistan	0,8	3,0	3,2	2,0	2,5
Bangladesh	23,6	34,4	41,7	45,1	36,0
Bahrain	1,4	1,5	1,5	0,8	0,9
Brunei Darussalam	0,0		0,0	0,0	
Butane		0,0		0,0	
Vietnam	115,9	235,6	269,9	195,5	198,8
Hong Kong	5,4	7,6	11,2	7,7	9,1
Georgia	50,1	73,0	70,2	39,0	21,7
Yemen	0,2	0,0	0,0	0,0	0,0
Israel	119,4	116,0	141,9	86,9	66,1
India	333,4	351,6	259,9	241,8	203,9
Indonesia	37,4	40,6	35,1	31,0	18,2
Japan	912,2	1 078,5	924,8	584,5	552,9
Jordan	1,1	0,6	1,0	0,8	0,3
Iraq	0,0	0,0		0,0	0,0
Iran	54,5	83,7	93,8	69,8	45,7
Cambodia	3,6	4,2	5,8	5,0	4,3
Qatar	0,9	0,7	0,3	0,4	0,1
China	7 444,9	8 364,5	7 357,2	5 087,8	3 668,0
Korea (DPRK)	0,3	0,3	5,5	0,5	0,2
Quwait		0,0	0,1	0,0	0,0
Laos	0,1	0,1	0,1	0,1	0,1
Lebanon	0,9	1,9	1,0	0,5	0,4
Macau	0,0	0,1	0,0	0,0	0,0
Malaysia	107,4	122,2	104,7	96,3	82,8
Maldives	0,0		0,0	0,0	
Mongolia	2,3	0,8	0,6	1,1	0,9
Myanmar	0,4	0,3	0,3	0,2	0,4
Nepal	0,1	0,1	0,0	0,0	0,0
UAE	68,9	63,1	69,1	67,1	69,0
Oman	17,1	4,0	0,2	0,0	0,1

Continued

Name of the country	2012	2013	2014	2015	2016
Pakistan	21,0	40,2	30,7	32,9	23,0
Palestine, The State	0,1	0,0	0,0	0,0	0,0
The Republic of Korea	965,6	1 265,1	1 067,0	607,0	453,0
Saudi Arabia	17,6	26,9	11,8	10,9	5,0
Singapore	84,2	296,0	91,1	66,3	37,2
Syrian Arab Republic	2,3	0,5	0,0	0,0	0,1
Taiwan (China)	81,5	114,2	65,5	44,3	28,9
Thailand	132,2	163,3	139,5	73,3	66,3
Turkey	806,7	926,1	1 019,4	741,9	618,3
Philippines	17,7	19,9	18,0	10,5	9,9
Sri Lanka	8,9	8,2	7,1	6,2	4,9
America	2 880,4	2 981,9	2 698,7	2 050,9	1 702,4
Anguilla	0,0	0,2	0,1	0,0	0,0
Antigua and Barbuda	0,0	0,0	0,0	0,0	0,0
Argentina	42,8	41,7	25,9	18,5	10,6
Aruba	0,0	0,0			
Bahamas	0,0	0,1	0,0	0,0	0,0
Barbados	0,4	0,1	0,0	0,0	0,0
Belize	0,4	0,1	0,0	0,0	0,0
Bermudas	0,1	0,0	0,0	0,0	0,0
Bolivia	1,4	0,5	0,6	1,1	0,2
Brazil	299,5	331,4	256,0	127,7	156,1
Venezuela	0,0	0,0	0,0	0,0	0,0
Virgin Islands (British)	1,6	2,5	0,3	0,4	0,1
Virgin Islands (USA)	0,1	0,0			0,0
Guyana	0,0	0,0	0,0	0,0	0,0
Haiti	0,0	0,0	0,0	0,0	0,0
Guadeloupe (France)	0,0	0,0			
Guatemala	0,1	0,1	40,9	16,6	22,8
Honduras	0,0	0,1	0,0	0,1	0,0
Greenland	0,0	0,0	0,0		
Dominica	0,0	0,0	0,0	0,0	0,0
Dominican Republic	0,4	0,7	0,5	0,5	0,7
Cayman Islands (British)	0,0	0,0	0,0	0,0	
Canada	210,3	238,8	177,5	254,7	111,2
Colombia	3,3	6,4	5,4	4,8	4,0
Costa Rica	9,0	5,6	3,7	4,4	0,8
Cuba	0,6	0,3	15,7	8,6	9,8
Mexico	99,6	125,4	120,2	71,2	65,4
Netherlands Antilles	0,1				
Nicaragua	0,0	0,1	0,0	0,0	0,0
Islands Turks and Caicos (British)	0,0	0,1	0,0	0,0	0,0
Panama	0,3	0,5	0,4	0,2	0,0
Paraguay	6,7	6,2	5,2	6,0	2,0
Peru	1,7	4,9	4,0	3,7	2,3
Puerto-Rico	4,9	28,7	13,4	12,7	7,5
Salvador	0,1	0,0	0,0	0,0	0,0
Saint Kitts and Nevis	0,0			0,0	
Saint Lucia	0,0	0,0	0,0	0,0	
Surinam	0,0	0,1	0,0		0,0
USA	2 131,8	2 126,9	1 979,7	1 471,6	1 269,6
Trinidad and Tobago		0,0	0,0	0,1	0,0
Uruguay	12,3	7,4	2,6	2,7	0,6
Falkland Islands (Malvinas)	0,0	0,0	0,0		
Chile	23,4	13,6	9,9	12,4	6,0
Ecuador	29,2	39,3	36,3	32,8	32,8
Jamaica	0,0	0,0	0,0	0,0	0,0
Africa	216,9	255,0	213,9	151,6	161,5
Algeria	0,0	0,0	0,0	0,0	0,0
Angola	0,0	0,1			0,3
Benin	0,0	0,1	0,1		0,0
Botswana		0,0			
Burkina Faso		0,0	0,0		
Burundi	0,0	0,0	0,0	1,8	0,0
Gabon	0,0	0,0		0,0	0,0
Gambia	0,0	0,0	0,0	0,0	0,0
Ghana	26,3	35,0	38,3	15,7	28,6
Guinea	0,0			0,0	

Continued

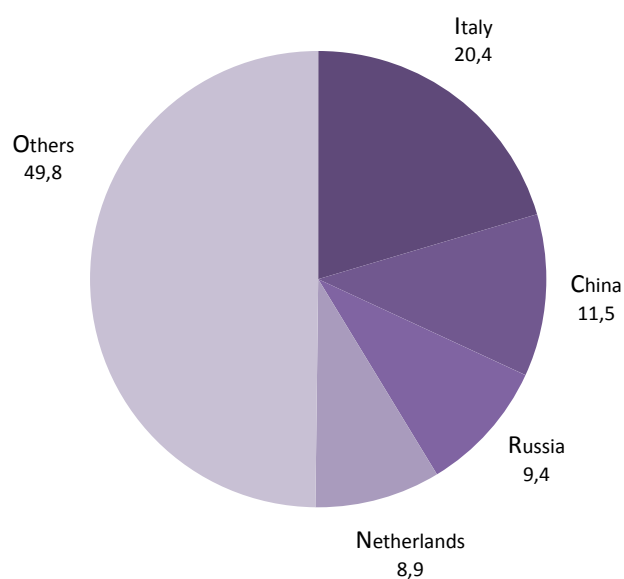
Name of the country	2012	2013	2014	2015	2016
Guinea-Bissau		0,0			
Djibouti		0,0		0,0	0,0
Egypt	45,4	43,6	46,3	35,3	17,0
Zambia	0,3	0,3	0,1	0,2	0,8
Western Sahara			0,0	0,0	0,0
Zimbabwe	3,7	1,1	1,2	0,4	1,1
Cape Verde			0,0	0,0	
Cameroon		0,0	0,0	0,0	0,0
Kenya	57,2	73,6	55,8	44,3	46,9
Comoros Islands		0,0	0,0		0,0
Congo			0,0		
Congo, Democratic Republic	15,3	10,5	4,2	6,7	10,8
Côte d'Ivoire	1,0	0,5	0,7	2,0	2,7
Lesotho	0,0	0,0	0,0	0,0	0,0
Liberia	0,1			0,0	
Libya		0,0	0,1		
Mauritius	0,6	0,9	1,1	0,5	0,4
Mauritania	0,6	0,3	0,3	0,2	
Madagascar	0,3	0,4	0,5	0,4	0,7
Mayotte	0,0				
Malawi	1,3	1,8	3,8	1,2	1,4
Mali	0,3	0,4	0,1	0,0	0,0
United States Pacific Island Wildlife Refuges		0,0		0,0	
Morocco	10,1	13,4	13,4	10,2	7,2
Mozambique	2,3	2,6	1,3	0,8	1,3
Namibia	0,0	0,0	0,0	0,0	0,0
Niger		0,0	0,0		0,0
Nigeria	0,0	0,0	0,0	0,0	0,0
Saint Helena island (British)	0,0		0,0		0,0
Reunion (France)	0,0	0,0		0,0	
Rwanda	13,9	41,1	5,9	7,1	2,7
Sao Tome and Principe		0,1	0,0		
Swaziland	0,0	0,0	0,0	0,0	0,0
Seychelles	3,3	0,2	0,1	0,2	0,1
Senegal	0,0	0,0	0,0	0,0	0,0
Somalia	0,1	0,0	0,0	0,0	0,0
Sudan	1,3	0,9	0,2	0,0	
Sierra Leone	0,1	0,1	0,0	0,0	0,0
Tanzania, United Republic of	3,1	6,9	3,4	1,8	2,5
Tunisia	5,1	5,1	4,8	3,6	4,1
Uganda	0,0	0,0	0,0	0,1	0,1
Central African Republic		0,0	0,0		0,0
Equatorial Guinea		0,0		0,0	
Eritrea			0,1		
Ethiopia	0,0	0,1	0,1	0,1	0,0
South Africa	25,1	15,9	31,5	18,8	32,9
Australia and Oceania	68,1	108,0	87,9	68,9	32,7
Australia	65,1	101,1	85,6	67,2	25,9
Aland Islands		0,0	0,0	0,0	
American Samoa	0,2	0,0	0,0		0,1
Andorra			0,0	0,0	0,0
Vanuatu	0,0	0,0	0,0		
Grenada		0,0		0,0	0,0
Guam		0,0			
Kiribati		0,0	0,0		0,0
Cocos (Keeling) Islands	0,0	0,0	0,0		0,0
Martinique (France)				0,0	
Marshall Islands	0,1	0,2	0,0	0,0	0,0
Micronesia, Federated States				0,0	
Montserrat (British)				0,0	
Nauru	0,0	0,0	0,1	0,2	0,1
Niue	0,0	0,1	0,0	0,0	0,0
New Zealand	2,7	6,5	2,1	1,5	6,6
New Caledonia (France)	0,0	0,0	0,0		
Christmas Island	0,0				
Cook Islands (New Zealand)	0,0	0,1	0,0		
Papua New Guinea	0,0	0,0	0,0		0,0

Continued

Name of the country	2012	2013	2014	2015	2016
Solomon Islands	0,0	0,0			
Togo				0,0	
Tokelau (Union) (New Zealand)	0,0	0,0	0,0		
Tuvalu		0,0	0,0		
Wallis and Futuna Islands (France)			0,0		
Fiji		0,0	0,0	0,0	
French polynesia		0,0	0,0	0,0	
Chad		0,0	0,0		

Proportion of major trading partners in exports in 2016

in percent

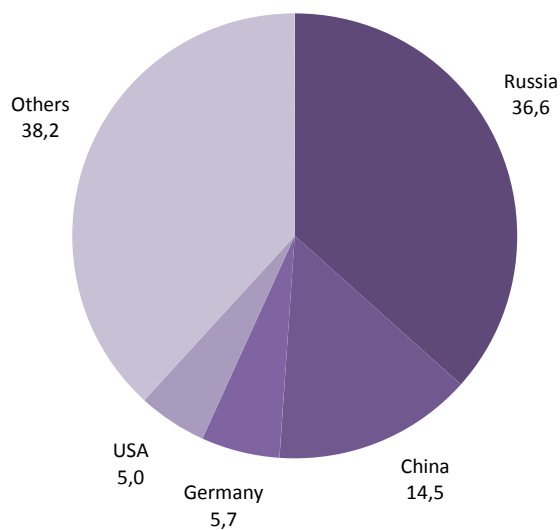


1.4 Share of major trading partners in exports

	Share, in percent					Rank, place				
	2012	2013	2014	2015	2016	2012	2013	2014	2015	2016
Italy	17,8	19,5	20,2	17,7	20,4	1	1	1	1	1
China	16,5	17,0	12,3	11,9	11,5	2	2	2	2	2
Russia	7,1	6,9	8,0	9,9	9,4	4	4	4	4	3
Netherlands	8,4	11,7	11,0	10,8	8,9	3	3	3	3	4
Switzerland	5,7	5,1	5,7	5,8	6,6	7	6	6	6	5
France	6,5	6,4	5,9	5,8	4,9	5	5	5	5	6
Spain	0,8	2,2	3,0	2,7	2,7	18	12	9	10	7
Uzbekistan	1,4	1,4	1,4	2,1	2,5	16	14	14	12	8
Ukraine	2,8	2,4	2,1	2,6	2,5	11	11	12	11	9
United Kingdom	1,9	1,8	0,8	1,8	2,4	12	13	23	14	10
Greece	0,8	0,9	2,4	2,7	2,4	19	17	11	9	11
Turkey	3,1	3,1	2,9	2,8	2,3	10	9	10	8	12
Romania	3,5	2,8	4,0	2,9	2,3	9	10	7	7	13
USA	0,5	0,5	0,5	0,9	1,7	25	26	27	21	14
Japan	0,6	0,7	0,9	1,9	1,5	22	21	20	13	15
Iran	0,7	0,6	1,1	1,2	1,5	21	22	17	19	16
Poland	1,9	0,8	0,7	1,7	1,4	13	19	24	15	17
Afghanistan	0,3	0,3	0,4	0,8	1,3	28	30	29	24	18
Kyrgyzstan	0,7	0,8	0,9	1,1	1,2	20	20	21	20	19
India	0,2	0,4	1,4	0,5	1,1	33	29	15	28	20
Tajikistan	0,5	0,6	0,7	0,9	1,0	24	23	25	23	21
Portugal	1,2	1,1	1,1	1,4	1,0	17	15	19	17	22
UAE	0,1	0,0	0,1	0,1	0,8	39	50	38	43	23
Canada	3,6	3,1	0,9	0,6	0,7	8	8	22	27	24
Germany	1,6	0,5	0,6	0,7	0,7	15	25	26	25	25

Proportion of major trading partners in imports in 2016

in percent



1.5 Share of major trading partners in imports

	Share, in percent					Rank, place				
	2012	2013	2014	2015	2016	2012	2013	2014	2015	2016
Russia	36,6	36,8	33,4	34,4	36,6	1	1	1	1	1
China	16,1	17,1	17,8	16,6	14,5	2	2	2	2	2
Germany	8,3	5,0	5,6	6,5	5,7	3	3	3	3	3
USA	4,6	4,4	4,8	4,8	5,0	5	5	4	4	4
Italy	2,1	2,1	2,5	3,8	3,3	6	8	8	5	5
France	1,4	2,1	2,6	2,2	2,6	12	9	6	9	6
Turkey	1,7	1,9	2,5	2,4	2,4	9	11	9	7	7
Uzbekistan	1,7	2,0	2,5	2,4	2,3	10	10	10	8	8
Japan	2,0	2,2	2,2	1,9	2,2	8	7	11	11	9
The Republic of Korea	2,1	2,6	2,6	2,0	1,8	7	6	7	10	10
Ukraine	6,3	4,7	2,9	2,7	1,7	4	4	5	6	11
United Kingdom	1,3	1,3	1,4	1,3	1,5	13	13	13	13	12
Spain	0,5	1,0	0,9	0,7	1,4	23	15	15	19	13
Belarus	1,5	1,4	1,9	1,6	1,3	11	12	12	12	14
Netherlands	0,6	0,8	0,7	1,0	1,1	19	16	18	15	15
Poland	1,0	1,0	1,0	1,1	1,0	14	14	14	14	16
Kyrgyzstan	0,8	0,7	0,9	0,6	0,9	15	19	17	22	17
Tajikistan	0,2	0,1	0,4	0,5	0,9	41	48	28	27	18
Turkmenistan	0,4	0,4	0,3	0,2	0,8	28	28	35	44	19
India	0,7	0,7	0,6	0,8	0,8	16	18	22	17	20
Vietnam	0,3	0,5	0,7	0,6	0,8	33	26	20	20	21
Czech Republic	0,7	0,7	0,9	0,6	0,7	17	17	16	23	22
Sweden	0,5	0,5	0,5	0,4	0,7	21	27	24	30	23
Belgium	0,4	0,5	0,5	0,5	0,6	26	24	25	26	24
Brazil	0,6	0,7	0,6	0,4	0,6	18	21	23	29	25

1.6 Structure of export supplies by CNFEA EAEU sections

Number of the section	Name of the section	2012		2013		2014		2015		2016	
		million US dollars	in percent to total	million US dollars	in percent to total	million US dollars	in percent to total	million US dollars	in percent to total	million US dollars	in percent to total
	TOTAL	86 448,8	100,0	84 700,4	100,0	79 459,8	100,0	45 955,8	100,0	36 736,9	100,0
	CIS-countries	11 417,7	100,0	10 881,5	100,0	11 052,5	100,0	7 908,3	100,0	6 327,6	100,0
	Other countries of the world including:	75 031,1	100,0	73 818,9	100,0	68 407,3	100,0	38 047,5	100,0	30 409,3	100,0
I	Live animals; products of animal origin	83,0	0,1	114,4	0,1	146,2	0,2	123,4	0,3	105,1	0,3
	CIS-countries	24,5	0,2	40,7	0,4	69,5	0,6	72,3	0,9	54,4	0,9
	Other countries of the world	58,5	0,1	73,7	0,1	76,7	0,1	51,1	0,1	50,7	0,2
II	Products of vegetable origin	2 512,4	2,9	2 179,5	2,6	2 025,4	2,5	1 611,5	3,5	1 636,5	4,5
	CIS-countries	1 189,9	10,4	1 484,0	13,6	1 101,1	10,0	944,5	11,9	813,4	12,9
	Other countries of the world	1 322,5	1,8	695,5	0,9	924,3	1,4	667,0	1,8	823,1	2,7
III	Fats and oils of animal or vegetable origin and their cleavage products; prepared edible fats; waxes of animal or vegetable origin	61,0	0,1	56,6	0,1	62,9	0,1	54,1	0,1	64,3	0,2
	CIS-countries	58,5	0,5	52,8	0,5	53,3	0,5	40,2	0,5	38,5	0,6
	Other countries of the world	2,5	0,0	3,8	0,0	9,6	0,0	13,9	0,0	25,8	0,1
IV	Prepared foodstuffs; alcoholic and non-alcoholic beverages and vinegar; tobacco and its substitutes	328,2	0,4	382,8	0,5	403,3	0,5	347,2	0,8	344,2	0,9
	CIS-countries	274,4	2,4	317,8	2,9	338,5	3,1	271,1	3,4	263,8	4,2
	Other countries of the world	53,8	0,1	65,0	0,1	64,8	0,1	76,1	0,2	80,4	0,3
V	Mineral products	67 326,4	77,9	67 872,4	80,1	63 890,5	80,4	32 753,1	71,3	23 890,6	65,0
	CIS-countries	5 699,8	49,9	4 977,1	45,7	4 769,4	43,2	3 521,0	44,5	2 458,6	38,9
	Other countries of the world	61 626,6	82,1	62 895,3	85,2	59 121,1	86,4	29 232,1	76,8	21 432,0	70,5
VI	Products of the chemical and related industries	3 677,6	4,3	3 327,6	3,9	3 050,5	3,8	3 264,9	7,1	2 551,1	6,9
	CIS-countries	1 102,4	9,7	919,0	8,4	1 002,3	9,1	1 047,7	13,2	745,1	11,8
	Other countries of the world	2 575,2	3,4	2 408,6	3,3	2 048,2	3,0	2 217,2	5,8	1 806,0	5,9
VII	Plastics and articles thereof; rubber and articles thereof	105,6	0,1	108,0	0,1	125,7	0,2	93,9	0,2	90,3	0,2
	CIS-countries	79,3	0,7	79,1	0,7	96,8	0,9	77,1	1,0	82,9	1,3
	Other countries of the world	26,3	0,0	28,9	0,0	28,9	0,0	16,8	0,0	7,4	0,0
VIII	Crude skins, leather, furskins and articles thereof; saddlery and harness; travel goods, handbags and similar items; articles of animal gut (other than silkworm gut)	26,3	0,0	39,3	0,0	32,4	0,0	33,7	0,1	40,1	0,1
	CIS-countries	10,2	0,1	15,6	0,1	10,9	0,1	10,6	0,1	7,6	0,1
	Other countries of the world	16,1	0,0	23,7	0,0	21,5	0,0	23,1	0,1	32,5	0,1
IX	Wood and articles of wood; charcoal; cork and articles of cork; manufactures of straw, esparto or of other plaiting materials; basketware and wicker products	18,5	0,0	5,8	0,0	5,5	0,0	1,7	0,0	8,2	0,0
	CIS-countries	5,1	0,0	2,1	0,0	1,1	0,0	1,5	0,0	7,9	0,1
	Other countries of the world	13,4	0,0	3,7	0,0	4,4	0,0	0,2	0,0	0,4	0,0

Continued

Number of the section	Name of the section	2012		2013		2014		2015		2016	
		million US dollars	in percent to total	million US dollars	in percent to total	million US dollars	in percent to total	million US dollars	in percent to total	million US dollars	in percent to total
X	Pulp of wood or of other fibrous cellulosic materials; regenerated paper and cardboard (scrap paper and paper waste) and articles thereof	491,1	0,6	97,9	0,1	20,9	0,0	20,6	0,0	240,1	0,7
	CIS-countries	20,0	0,2	29,3	0,3	16,5	0,1	15,9	0,2	17,9	0,3
	Other countries of the world	471,1	0,6	68,6	0,1	4,4	0,0	4,7	0,0	222,2	0,7
XI	Textiles and textile products	130,2	0,2	184,1	0,2	122,7	0,2	108,6	0,2	150,5	0,4
	CIS-countries	77,8	0,7	96,5	0,9	73,0	0,7	62,0	0,8	84,7	1,3
	Other countries of the world	52,4	0,1	87,6	0,1	49,7	0,1	46,6	0,1	65,8	0,2
XII	Foot- and headwear, umbrellas, sun umbrellas, walking-sticks, cane seats, whips and parts thereof; prepared feathers and articles made therewith; artificial flowers; articles of human hair	52,2	0,1	47,9	0,1	24,4	0,0	80,0	0,2	15,9	0,0
	CIS-countries	52,0	0,5	47,6	0,4	23,1	0,2	78,7	1,0	15,0	0,2
	Other countries of the world	0,2	0,0	0,3	0,0	1,3	0,0	1,3	0,0	0,9	0,0
XIII	Articles of stone, plaster, cement, asbestos, mica or similar materials; ceramic products; glass and glassware	32,7	0,0	42,5	0,1	32,9	0,0	19,9	0,0	26,5	0,1
	CIS-countries	30,7	0,3	37,5	0,3	27,8	0,3	15,3	0,2	21,5	0,3
	Other countries of the world	2,0	0,0	5,0	0,0	5,1	0,0	4,6	0,0	5,0	0,0
XIV	Natural or cultured pearls, precious or semi-precious stones, precious metals, metals clad with precious metals and articles thereof; imitation jewelry; coins	1 896,6	2,2	1 121,1	1,3	755,7	1,0	749,1	1,6	649,5	1,8
	CIS-countries	22,4	0,2	22,4	0,2	212,5	1,9	214,2	2,7	16,1	0,3
	Other countries of the world	1 874,2	2,5	1 098,7	1,5	543,2	0,8	534,9	1,4	633,4	2,1
XV	Base metals and articles thereof	8 387,4	9,7	7 802,2	9,2	6 771,4	8,5	6 014,9	13,1	6 163,4	16,8
	CIS-countries	1 898,9	16,6	1 912,5	17,6	1 981,0	17,9	1 161,6	14,7	1 295,6	20,5
	Other countries of the world	6 488,5	8,6	5 889,7	8,0	4 790,4	7,0	4 853,3	12,8	4 867,8	16,0
XVI	Machinery and mechanical appliances; electrical equipment; parts thereof; sound-recording and sound-reproducing equipment, apparatus for recording and reproducing television image and sound, parts and accessories thereof	824,1	1,0	752,2	0,9	1 339,2	1,7	367,2	0,8	438,6	1,2
	CIS-countries	710,7	6,2	559,7	5,1	984,5	8,9	233,4	3,0	220,8	3,5
	Other countries of the world	113,4	0,2	192,5	0,3	354,7	0,5	133,8	0,4	217,8	0,7
XVII	Vehicles, aircrafts, floating crafts and related transport equipment	422,3	0,5	483,0	0,6	569,9	0,7	244,0	0,5	252,0	0,7

Continued

Number of the section	Name of the section	2012		2013		2014		2015		2016	
		million US dollars	in percent to total	million US dollars	in percent to total	million US dollars	in percent to total	million US dollars	in percent to total	million US dollars	in percent to total
	CIS-countries	123,2	1,1	248,8	2,3	247,4	2,2	111,0	1,4	155,6	2,5
	Other countries of the world	299,1	0,4	234,2	0,3	322,5	0,5	133,0	0,3	96,4	0,3
	Optical, photographic, cinematographic, measuring, checking, precise, medical or surgical instruments and apparatus; clocks and watches; musical instruments; parts and accessories thereof	41,5	0,0	44,1	0,1	32,1	0,0	37,5	0,1	28,4	0,1
XVIII	CIS-countries	22,4	0,2	16,5	0,2	10,4	0,1	12,2	0,2	8,0	0,1
	Other countries of the world	19,1	0,0	27,6	0,0	21,7	0,0	25,3	0,1	20,4	0,1
XX	Various industrial goods	28,4	0,0	34,1	0,0	43,9	0,1	22,0	0,0	23,1	0,1
	CIS-countries	15,0	0,1	21,6	0,2	32,0	0,3	14,7	0,2	17,3	0,3
	Other countries of the world	13,4	0,0	12,5	0,0	11,9	0,0	7,3	0,0	5,8	0,0
	Works of art, collectors' pieces and antiques	0,4	0,0	0,1	0,0	0,1	0,0	0,1	0,0	0,0	0,0
XXI	CIS-countries	0,2	0,0	0,0	0,0	0,0	0,0	0,0	0,0	0,0	0,0
	Other countries of the world	0,2	0,0	0,1	0,0	0,1	0,0	0,1	0,0	0,0	0,0
	Others	2,9	0,0	4,8	0,0	4,2	0,0	8,4	0,0	18,4	0,1
	CIS-countries	0,3	0,0	0,9	0,0	1,4	0,0	3,3	0,0	2,9	0,0
	Other countries of the world	2,6	0,0	3,9	0,0	2,8	0,0	5,1	0,0	15,5	0,1

1.7 Structure of import supplies by CNFEA EAEU sections

Number of the section	Name of the section	2012		2013		2014		2015		2016	
		million US dollars	in percent to total	million US dollars	in percent to total	million US dollars	in percent to total	million US dollars	in percent to total	million US dollars	in percent to total
	Total	46 358,4	100,0	48 805,6	100,0	41 295,5	100,0	30 567,7	100,0	25 376,7	100,0
	CIS-countries	22 112,6	100,0	22 672,1	100,0	17 547,0	100,0	13 062,0	100,0	11 363,6	100,0
	Other countries of the world	24 245,8	100,0	26 133,5	100,0	23 748,5	100,0	17 505,7	100,0	14 013,1	100,0
	including:										
I	Live animals; products of animal origin	870,2	1,9	856,9	1,8	780,3	1,9	521,1	1,7	466,2	1,8
	CIS-countries	475,5	2,2	500,8	2,2	447,0	2,5	300,4	2,3	279,5	2,5
	Other countries of the world	394,7	1,6	356,1	1,4	333,3	1,4	220,7	1,3	186,7	1,3
II	Products of vegetable origin	1 007,1	2,2	1 233,5	2,5	1 183,4	2,9	975,7	3,2	846,1	3,3
	CIS-countries	555,7	2,5	681,1	3,0	647,0	3,7	485,5	3,7	448,5	3,9
	Other countries of the world	451,4	1,9	552,4	2,1	536,4	2,3	490,2	2,8	397,6	2,8
	Fats and oils of animal or vegetable origin and their cleavage products; prepared edible fats; waxes of animal or vegetable origin	194,4	0,4	186,9	0,4	177,9	0,4	183,5	0,6	185,3	0,7
III	CIS-countries	145,6	0,7	149,0	0,7	135,4	0,8	155,5	1,2	159,1	1,4
	Other countries of the world	48,8	0,2	37,9	0,1	42,5	0,2	28,0	0,2	26,2	0,2
	Prepared foodstuffs; alcoholic and non-alcoholic beverages and vinegar; tobacco and its substitutes	2 186,1	4,7	2 342,3	4,8	2 194,3	5,3	1 712,8	5,6	1 583,7	6,2
IV	CIS-countries	1 552,2	7,0	1 548,0	6,8	1 402,8	8,0	1 169,3	9,0	1 053,2	9,3

Continued

Number of the section	Name of the section	2012		2013		2014		2015		2016	
		million US dollars	in percent to total	million US dollars	in percent to total	million US dollars	in percent to total	million US dollars	in percent to total	million US dollars	in percent to total
V	Other countries of the world	633,9	2,6	794,3	3,0	791,5	3,3	543,5	3,1	530,5	3,8
	Mineral products	5 671,3	12,2	6 090,7	12,5	3 012,3	7,3	2 333,2	7,6	2 303,5	9,1
	CIS-countries	5 369,7	24,3	5 746,6	25,3	2 692,8	15,3	2 114,3	16,2	2 149,1	18,9
VI	Other countries of the world	301,6	1,2	344,1	1,3	319,5	1,3	218,9	1,3	154,4	1,1
	Products of the chemical and related industries	3 648,7	7,9	4 123,2	8,4	3 676,0	8,9	3 000,7	9,8	2 651,4	10,4
	CIS-countries	1 330,6	6,0	1 366,6	6,0	1 188,9	6,8	958,3	7,3	973,3	8,6
VII	Other countries of the world	2 318,1	9,6	2 756,6	10,5	2 487,1	10,5	2 042,4	11,7	1 678,1	12,0
	Plastics and articles thereof; rubber and articles thereof	2 143,2	4,6	2 327,9	4,8	2 099,8	5,1	1 547,9	5,1	1 398,7	5,5
	CIS-countries	941,7	4,3	1 010,4	4,5	964,8	5,5	746,1	5,7	758,7	6,7
VIII	Other countries of the world	1 201,5	5,0	1 317,5	5,0	1 135,0	4,8	801,8	4,6	640,0	4,6
	Crude skins, leather, furskins and articles thereof; saddlery and harness; travel goods, handbags and similar items; articles of animal gut (other than silkworm gut)	88,1	0,2	152,0	0,3	138,2	0,3	92,6	0,3	60,7	0,2
	CIS-countries	11,5	0,1	14,1	0,1	17,6	0,1	13,7	0,1	12,9	0,1
IX	Other countries of the world	76,6	0,3	137,9	0,5	120,6	0,5	78,9	0,5	47,8	0,3
	Wood and articles of wood; charcoal; cork and articles of cork; manufactures of straw, esparto or of other plaiting materials; basketware and wicker products	559,8	1,2	547,0	1,1	505,9	1,2	339,0	1,1	262,2	1,0
	CIS-countries	433,5	2,0	404,0	1,8	366,5	2,1	261,3	2,0	211,5	1,9
X	Other countries of the world	126,3	0,5	143,0	0,5	139,4	0,6	77,7	0,4	50,7	0,4
	Pulp of wood or of other fibrous cellulosic materials; regenerated paper and cardboard (scrap paper and paper waste) and articles thereof	2 275,3	4,9	686,8	1,4	782,8	1,9	523,6	1,7	465,8	1,8
	CIS-countries	375,6	1,7	353,8	1,6	372,5	2,1	284,6	2,2	293,4	2,6
XI	Other countries of the world	1 899,7	7,8	333,0	1,3	410,3	1,7	239,0	1,4	172,4	1,2
	Textiles and textile products	1 129,2	2,4	1 422,0	2,9	1 425,4	3,5	893,7	2,9	712,2	2,8
	CIS-countries	371,2	1,7	429,5	1,9	446,5	2,5	307,0	2,4	262,1	2,3
XII	Other countries of the world	758,0	3,1	992,5	3,8	978,9	4,1	586,7	3,4	450,1	3,2
	Foot- and headwear, umbrellas, sun umbrellas, walking-sticks, cane seats, whips and parts thereof; prepared feathers and articles made therewith; artificial flowers; articles of human hair	360,8	0,8	580,1	1,2	661,6	1,6	345,4	1,1	246,6	1,0
	CIS-countries	65,7	0,3	93,2	0,4	111,9	0,6	80,7	0,6	74,5	0,7
XIII	Other countries of the world	295,1	1,2	486,9	1,9	549,7	2,3	264,7	1,5	172,1	1,2
	Articles of stone, plaster, cement, asbestos, mica or similar materials; ceramic products; glass and glassware	1 075,4	2,3	1 028,2	2,1	963,6	2,3	685,1	2,2	618,6	2,4

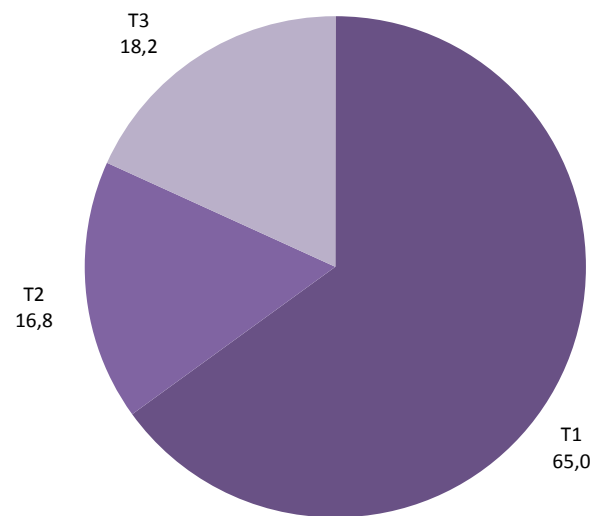
Continued

Number of the section	Name of the section	2012		2013		2014		2015		2016	
		million US dollars	in percent to total	million US dollars	in percent to total	million US dollars	in percent to total	million US dollars	in percent to total	million US dollars	in percent to total
	CIS-countries	599,5	2,7	627,2	2,8	568,2	3,2	403,9	3,1	354,6	3,1
	Other countries of the world	475,9	2,0	401,0	1,5	395,4	1,7	281,2	1,6	264,0	1,9
	Natural or cultured pearls, precious or semi-precious stones, precious metals, metals clad with precious metals and articles thereof; imitation jewelry; coins	70,9	0,2	98,1	0,2	82,3	0,2	55,8	0,2	62,5	0,2
XIV	CIS-countries	53,3	0,2	68,3	0,3	61,0	0,3	39,7	0,3	43,2	0,4
	Other countries of the world	17,6	0,1	29,8	0,1	21,3	0,1	16,1	0,1	19,3	0,1
XV	Base metals and articles thereof	5 523,3	11,9	6 370,4	13,1	4 324,3	10,5	4 086,0	13,4	3 169,4	12,5
	CIS-countries	3 198,7	14,5	3 655,8	16,1	2 195,7	12,5	1 735,9	13,3	1 255,1	11,0
	Other countries of the world	2 324,6	9,6	2 714,6	10,4	2 128,6	9,0	2 350,1	13,4	1 914,3	13,7
	Machinery and mechanical appliances; electrical equipment; parts thereof; sound-recording and sound-reproducing equipment, apparatus for recording and reproducing television image and sound, parts and accessories thereof	10 777,5	23,2	11 494,7	23,6	10 828,8	26,2	8 669,4	28,4	6 870,1	27,1
XVI	CIS-countries	2 790,9	12,6	2 702,0	11,9	2 522,2	14,4	1 896,7	14,5	1 692,2	14,9
	Other countries of the world	7 986,6	32,9	8 792,7	33,6	8 306,6	35,0	6 772,7	38,7	5 177,9	37,0
	Vehicles, aircrafts, floating crafts and related transport equipment	6 382,4	13,8	6 757,0	13,8	6 120,6	14,8	2 867,9	9,4	1 968,8	7,8
XVII	CIS-countries	2 953,3	13,4	2 518,5	11,1	2 689,6	15,3	1 560,3	11,9	875,8	7,7
	Other countries of the world	3 429,1	14,1	4 238,5	16,2	3 431,0	14,4	1 307,6	7,5	1 093,0	7,8
	Optical, photographic, cinematographic, measuring, checking, precise, medical or surgical instruments and apparatus; clocks and watches; musical instruments; parts and accessories thereof	1 120,6	2,4	1 263,1	2,6	1 147,2	2,8	812,7	2,7	767,4	3,0
XVIII	CIS-countries	257,6	1,2	216,4	1,0	201,5	1,1	162,8	1,2	140,6	1,2
	Other countries of the world	863,0	3,6	1 046,7	4,0	945,7	4,0	649,9	3,7	626,8	4,5
XX	Various industrial goods	1 112,3	2,4	1 149,8	2,4	1 130,2	2,7	880,2	2,9	701,7	2,8
	CIS-countries	493,9	2,2	516,7	2,3	483,3	2,8	369,4	2,8	310,8	2,7
	Other countries of the world	618,4	2,6	633,1	2,4	646,9	2,7	510,8	2,9	390,9	2,8
	Works of art, collectors' pieces and antiques	1,7	0,0	3,3	0,0	1,1	0,0	2,7	0,0	3,5	0,0
XXI	CIS-countries	0,0	0,0	0,0	0,0	0,1	0,0	0,8	0,0	0,2	0,0
	Other countries of the world	1,7	0,0	3,3	0,0	1,0	0,0	1,9	0,0	3,3	0,0
	Others	160,1	0,3	91,7	0,2	59,5	0,1	38,7	0,1	32,3	0,1
	CIS-countries	136,9	0,6	70,1	0,3	31,7	0,2	15,8	0,1	15,3	0,1
	Other countries of the world	23,2	0,1	21,6	0,1	27,8	0,1	22,9	0,1	17,0	0,1

Structure of exports and imports by major trading groups in 2016

Proportion of major trading groups in exports

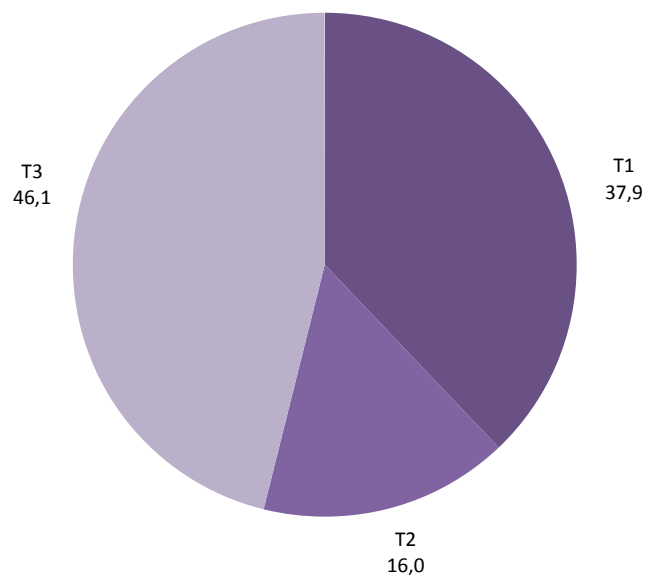
in percent



T1 - mineral products
T2 - metals and articles thereof
T3 - others

Proportion of major trading groups in imports

in percent

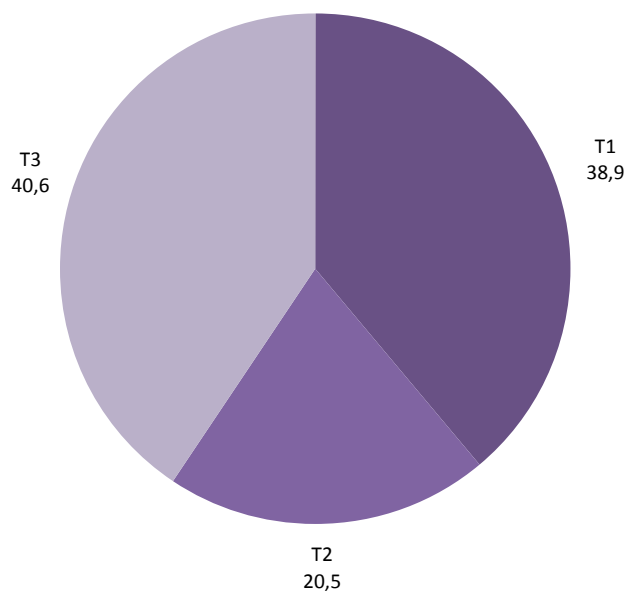


T1 - machinery, equipment, vehicles, appliances, apparatus
T2 - products of the chemical and related industries (including rubber and plastics)
T3 - others

Structure of exports and imports with the CIS-countries by major trading groups in 2016

Proportion of major trading groups in exports with the CIS-countries

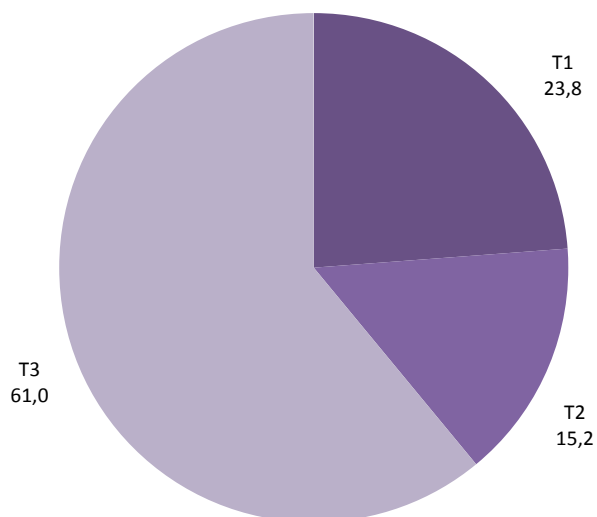
in percent



T1 - mineral products
T2 - metals and articles thereof
T3 - others

Proportion of major trading groups in imports with the CIS-countries

in percent

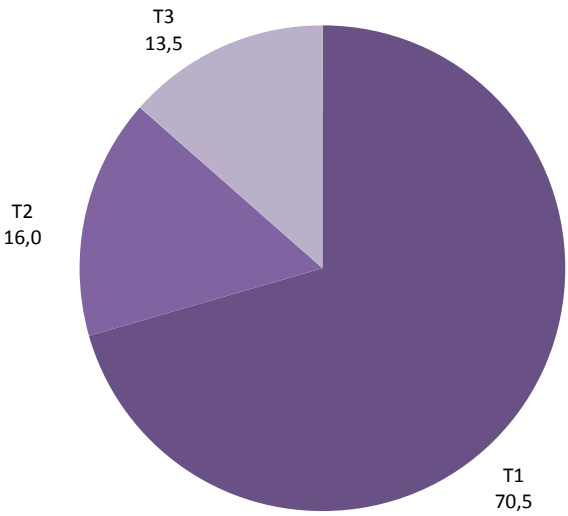


T1 - machinery, equipment, vehicles, appliances, apparatus
T2 - products of the chemical and related industries (including rubber and plastics)
T3 - others

Structure of exports and imports with other countries of the world by major trading groups in 2016

Proportion of major trading groups in exports with other countries of the world

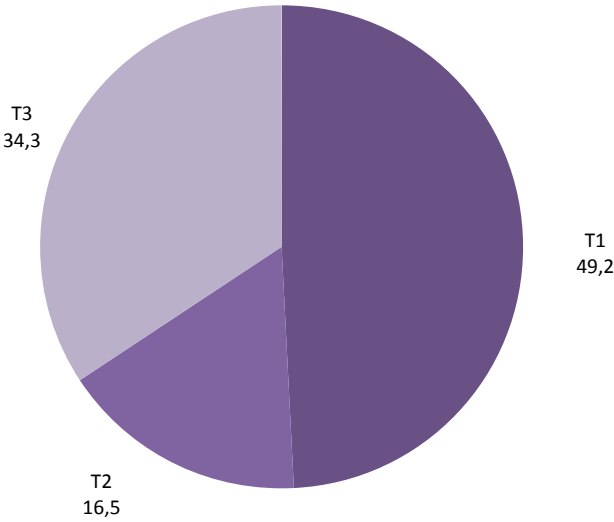
in percent



T1 - mineral products
T2 - metals and articles thereof
T3 - others

Proportion of major trading groups in imports with other countries of the world

in percent



T1 - mineral products
T2 - products of the chemical and related industries (including rubber and plastics)
T3 - others

1.8 Structure of exports and imports by major trading partners

Commodity group's code	Name of the partner country, its commodity group	2012		2013		2014		2015		2016	
		thousand US dollars	in percent to total	thousand US dollars	in percent to total	thousand US dollars	in percent to total	thousand US dollars	in percent to total	thousand US dollars	in percent to total
	Kyrgyzstan	1 004 634,2		1 027 951,0		1 056 018,0		700 566,5		668 602,2	
	Exports	641 168,9	100,0	676 799,9	100,0	704 843,6	100,0	518 553,2	100,0	437 224,3	100,0
01	Live animals	39,5	0,0	243,1	0,0	62,4	0,0	51,6	0,0	108,7	0,0
02	Meat and edible meat offal	24,8	0,0			105,2	0,0	1 164,2	0,2	3 462,8	0,8
03	Fish and crustaceans, molluscs and other aquatic invertebrates	251,6	0,0	122,0	0,0	10,8	0,0	3,0	0,0	5,3	0,0
04	Dairy products; birds' eggs; natural honey; edible products of animal origin, not elsewhere specified or included	1 420,1	0,2	1 323,5	0,2	4 790,6	0,7	4 090,4	0,8	2 686,1	0,6
05	Products of animal origin, not elsewhere specified or included			12,9	0,0	8,8	0,0			0,1	0,0
06	Live trees and other plants; bulbs, roots and other similar parts of plants; cut flowers and ornamental foliage			21,3	0,0					0,3	0,0
07	Vegetables and some edible root crops and tubers	397,8	0,1	542,7	0,1	554,5	0,1	278,5	0,1	138,6	0,0
08	Edible fruits and nuts; peel of citrus fruit or melons	11,3	0,0	88,9	0,0	35,7	0,0	24,1	0,0	49,5	0,0
09	Coffee, tea, mate, or Paraguay tea, and flavourings	2 127,1	0,3	2 080,8	0,3	2 426,6	0,3	2 013,2	0,4	1 320,1	0,3
10	Cereals	100 262,5	15,6	83 349,6	12,3	103 940,3	14,7	65 184,3	12,6	39 694,5	9,1
11	Products of the milling industry; malt; starch; inulin; wheat gluten	30 634,3	4,8	39 739,2	5,9	16 474,4	2,3	12 446,6	2,4	12 023,8	2,8
12	Oil seeds and fruits; other seeds, fruits and grain; medicinal plants and plants for industrial purposes; straw and fodder	1 165,4	0,2	1 537,1	0,2	683,0	0,1	397,6	0,1	1 823,4	0,4
14	Vegetable materials for basketry and wickerwork; other products of vegetable origin, not elsewhere specified or included			18,9	0,0						
	Fats and oils of animal or vegetable origin and their cleavage products; prepared edible fats; waxes of animal or vegetable origin										
15	Prepared foodstuffs of meat, fish and crustaceans, molluscs and other aquatic invertebrates	18 109,6	2,8	19 295,5	2,9	18 303,2	2,6	16 676,0	3,2	9 600,4	2,2
16	Sugar and sugar confectionery	1 071,6	0,2	2 938,2	0,4	3 079,1	0,4	1 838,3	0,4	1 537,2	0,4
17	Cocoa and products thereof	6 171,9	1,0	12 374,6	1,8	4 390,3	0,6	3 109,6	0,6	3 049,2	0,7
18	Prepared foodstuffs of cereals, flour, starch or milk; pastry	10 857,9	1,7	9 384,5	1,4	8 538,0	1,2	5 134,2	1,0	3 788,1	0,9
19	Preparations of vegetables, fruit, nuts or other parts of plants	12 027,4	1,9	13 832,2	2,0	12 100,4	1,7	8 222,3	1,6	7 323,3	1,7
20	Different foodstuffs	1 285,6	0,2	1 303,8	0,2	1 245,8	0,2	709,3	0,1	709,9	0,2
21	Alcoholic and non-alcoholic beverages and vinegar	24 691,6	3,9	24 556,8	3,6	20 539,4	2,9	8 189,9	1,6	6 933,2	1,6
22	Remains and waste from food industry; prepared animal feeds	20 431,8	3,2	25 787,1	3,8	25 276,2	3,6	17 098,7	3,3	15 065,0	3,4
23	Tobacco and its substitutes	1 995,4	0,3	2 372,8	0,4	2 148,6	0,3	2 170,1	0,4	1 990,3	0,5
24	Salt; sulfur; soil and stone; plastering materials, lime and cement	37 411,1	5,8	46 990,0	6,9	51 773,0	7,3	54 233,8	10,5	46 139,2	10,6
25	Ores, slag and ash	15 884,2	2,5	19 956,5	2,9	25 039,9	3,6	15 488,4	3,0	16 090,9	3,7
26	Mineral fuels, oil and products of its distillation; bituminous substances; mineral waxes	2 820,0	0,4	5 122,3	0,8	3 662,2	0,5	2 256,4	0,4	1 703,5	0,4
27	Inorganic chemicals; organic or inorganic compounds of precious metals, rare earth metals, radioactive elements or of isotopes	132 288,6	20,6	103 947,9	15,4	105 342,5	14,9	136 870,3	26,4	89 043,0	20,4
28	Organic chemical compounds	32 984,8	5,1	20 693,7	3,1	38 694,9	5,5	9 920,7	1,9	1 429,3	0,3
29	Pharmaceutical products	24,6	0,0	18,8	0,0	25,4	0,0	60,0	0,0	831,3	0,2
30	Fertilizers	6 080,8	0,9	8 771,1	1,3	7 697,7	1,1	6 248,4	1,2	2 549,2	0,6
31	Tanning or dyeing extracts; tannins and derivatives thereof; dyes, pigments and other coloring matter; paints and varnishes; putty and other mastics; printing ink, ink	23 534,0	3,7	29 610,1	4,4	7 953,0	1,1	9 892,2	1,9	8 115,4	1,9
32	Essential oils and resinoids; perfumery, cosmetic or toilet preparations	8 475,9	1,3	12 054,7	1,8	10 768,7	1,5	6 816,6	1,3	7 648,0	1,7
33	Soap, organic surface-active agents, detergents, lubricants, artificial and prepared waxes, candles and similar articles, plasticine, "dental waxes" and dental preparations with a basis of plaster	12 046,6	1,9	14 074,9	2,1	15 281,3	2,2	8 543,3	1,6	8 022,7	1,8
34		9 697,5	1,5	11 147,2	1,6	11 009,2	1,6	4 933,8	1,0	7 914,4	1,8

Commodity group's code	Name of the partner country, its commodity group	2012		2013		2014		2015		2016	
		thousand US dollars	in percent to total	thousand US dollars	in percent to total	thousand US dollars	in percent to total	thousand US dollars	in percent to total	thousand US dollars	in percent to total
35	Protein substances; modified starches; adhesives; ferments	141,6	0,0	232,1	0,0	272,9	0,0	225,5	0,0	272,3	0,1
36	Explosives; pyrotechnic products; matches; pyrophoric alloys; some combustible substances	1 253,9	0,2	1 217,7	0,2	869,9	0,1	65,8	0,0	83,3	0,0
37	Photographic or cinematographic goods	19,5	0,0	10,8	0,0	0,5	0,0	7,6	0,0	58,1	0,0
38	Other chemical products	1 183,7	0,2	1 145,2	0,2	1 582,4	0,2	483,4	0,1	626,0	0,1
39	Plastics and articles thereof	7 430,4	1,2	9 970,1	1,5	13 201,6	1,9	10 376,8	2,0	14 233,1	3,3
40	Rubber and articles thereof	1 122,3	0,2	380,9	0,1	452,4	0,1	695,0	0,1	2 115,7	0,5
41	Crude skins (other than furskins) and leather	3 031,1	0,5	4 566,3	0,7	717,8	0,1	653,1	0,1	1 836,2	0,4
42	Leather goods, saddlery and harness; travel goods, handbags and similar items; articles of animal gut (other than silkworm gut)	423,0	0,1	519,1	0,1	474,4	0,1	906,0	0,2	1 924,7	0,4
43	Natural and artificial furs; articles thereof			0,2	0,0	0,3	0,0				
44	Wood and articles of wood; charcoal	3 780,5	0,6	1 522,4	0,2	245,7	0,0	233,8	0,0	3 816,4	0,9
45	Cork and articles of cork									4,2	0,0
46	Manufactures of straw, esparto or of other plaiting materials; basketware and wicker products			6,1	0,0	7,1	0,0	0,9	0,0	0,5	0,0
47	Pulp of wood or of other fibrous cellulosic materials; regenerated paper and cardboard (scrap paper and paper waste)			0,0	0,0					9,5	0,0
48	Paper and cardboard; articles of paper pulp, paper or cardboard	6 627,9	1,0	5 345,3	0,8	5 772,1	0,8	5 067,1	1,0	7 311,9	1,7
49	Printed books, newspapers, reproductions and other products of the printing industry; manuscripts, typescripts and plans	1 058,5	0,2	1 260,4	0,2	828,2	0,1	382,9	0,1	122,7	0,0
50	Silk									38,0	0,0
51	Wool, fine or coarse animal hair; yarn and woven fabric of horse-hair	17,5	0,0	293,4	0,0	233,3	0,0	144,8	0,0	14,2	0,0
52	Cotton	0,1	0,0	7,9	0,0	8,2	0,0			0,6	0,0
53	Other vegetable textile fibers; paper yarn and woven fabrics of paper yarn	5,2	0,0					0,0	0,0		
54	Chemical threads	156,7	0,0	5,7	0,0	2,7	0,0	3,9	0,0	23,6	0,0
55	Chemical fibers	2,0	0,0	7,5	0,0	4,1	0,0	20,4	0,0		
56	Wadding, felt and other nonwoven materials; special yarns; twines, ropes and cables and articles thereof										
57	Special woven fabrics; tufted textile materials; laces; tapestries; Carpets and other textile floor coverings	57,5	0,0	110,5	0,0	88,4	0,0	49,4	0,0	5,2	0,0
58	Finishing materials; embroidery	2,3	0,0			71,2	0,0	307,9	0,1	470,6	0,1
59	Impregnated, coated or duplicated textile materials; textile articles for technical uses			1,1	0,0	3,1	0,0			6,8	0,0
60	Fabrics, knitted or crocheted	6,8	0,0	4,9	0,0	2,0	0,0	53,1	0,0	11,3	0,0
61	Items of clothing and clothing accessories, knitted or crocheted	108,6	0,0	200,1	0,0	120,2	0,0	179,0	0,0	1 607,6	0,4
62	Items of clothing and clothing accessories, other than knitted or crocheted	54,0	0,0	89,0	0,0	165,0	0,0	118,7	0,0	1 315,9	0,3
63	Other prepared textile articles; sets; clothing and textiles, that were in use; rags										
64	Footwear, gaiters and similar articles; parts thereof	93,5	0,0	207,4	0,0	724,6	0,1	512,1	0,1	737,1	0,2
65	Headwear and articles thereof	34,8	0,0	147,5	0,0	78,8	0,0	24,2	0,0	4,6	0,0
66	Umbrellas, sun umbrellas, walking-sticks, cane seats, horse riding whips and parts thereof	4,5	0,0	4,3	0,0	4,2	0,0	3,9	0,0	10,0	0,0
67	Prepared feathers and down and articles made of it; artificial flowers; articles of human hair	12,3	0,0	12,2	0,0	42,6	0,0	6,0	0,0	0,2	0,0
68	Articles of stone, plaster, cement, asbestos, mica or similar materials; ceramic products	6 643,9	1,0	5 176,3	0,8	5 792,5	0,8	3 224,4	0,6	3 654,3	0,8
69	Ceramic products	46,4	0,0	18,0	0,0	34,0	0,0	256,8	0,0	725,8	0,2
70	Glass and glassware	725,2	0,1	300,1	0,0	343,3	0,0	446,2	0,1	914,2	0,2

Continued

Commodity group's code	Name of the partner country, its commodity group	2012		2013		2014		2015		2016	
		thousand US dollars	in percent to total	thousand US dollars	in percent to total	thousand US dollars	in percent to total	thousand US dollars	in percent to total	thousand US dollars	in percent to total
	Natural or cultured pearls, precious or semi-precious stones, precious metals, metals clad with precious metals and articles thereof; imitation jewelry; coins	19 938,1	3,1	20 925,3	3,1	25 685,4	3,6	18 863,2	3,6	449,7	0,1
71		27 239,6	4,2	41 872,6	6,2	47 730,0	6,8	35 410,9	6,8	39 134,9	9,0
72	Ferrous metals	10 537,2	1,6	13 899,4	2,1	11 402,5	1,6	6 920,9	1,3	8 275,5	1,9
73	Articles of ferrous metals	4 898,5	0,8	5 642,4	0,8	4 763,2	0,7	2 103,4	0,4	23,7	0,0
74	Copper and articles thereof	473,2	0,1	487,3	0,1	605,5	0,1	901,2	0,2	1 919,5	0,4
76	Aluminium and articles thereof									0,3	0,0
78	Lead and articles thereof									0,5	0,0
79	Zinc and articles thereof									0,0	0,0
80	Tin and articles thereof									0,0	0,0
81	Other base metals; cermet; articles thereof							0,0	0,0	0,5	0,0
82	Tools, accessories, cutlery, spoons and forks of base metal; parts thereof of base metal	441,3	0,1	331,2	0,0	120,0	0,0	99,5	0,0	294,3	0,1
83	Other articles of base metals	378,9	0,1	558,3	0,1	712,0	0,1	396,7	0,1	427,1	0,1
84	Nuclear reactors, boilers, machinery and mechanical appliances; parts thereof	5 044,0	0,8	6 355,5	0,9	9 421,5	1,3	6 336,4	1,2	6 216,9	1,4
85	Electrical machinery and equipment; parts thereof; sound-recording and sound-reproducing equipment; apparatus for recording and reproducing television image and sound, parts and accessories thereof	10 897,0	1,7	10 387,3	1,5	8 057,9	1,1	4 949,7	1,0	16 630,7	3,8
86	Railway locomotives or tramway rail cars, rolling-stock and parts thereof; track fixtures and fittings for railways or tramways and parts thereof; mechanical (including electro-mechanical) traffic signaling equipment of all kinds	1 728,3	0,3	10 246,7	1,5	19 712,0	2,8	170,5	0,0	86,7	0,0
87	Vehicles other than railway or tramway rolling stock, parts and accessories thereof	6 462,1	1,0	13 062,7	1,9	20 385,5	2,9	8 053,4	1,6	10 454,0	2,4
88	Aircrafts, spacecrafts, and parts thereof	111,0	0,0								
89	Ships, boats and floating constructions			4,4	0,0	23,0	0,0			18,0	0,0
90	Optical, photographic, cinematographic, measuring, checking, precise, medical or surgical instruments and apparatus; parts and accessories thereof	202,9	0,0	733,9	0,1	764,5	0,1	818,3	0,2	1 203,4	0,3
91	Clocks and watches and parts thereof	40,6	0,0	80,7	0,0	127,0	0,0	45,5	0,0	5,4	0,0
92	Musical instruments; parts and accessories thereof			2,1	0,0					1,1	0,0
94	Furniture; bedding, mattresses, stuffed furnishings; lamps and lighting equipment, illuminated signs, nameplates and similar articles, prefabricated building constructions	781,9	0,1	1 724,0	0,3	14 876,0	2,1	803,6	0,2	1 519,7	0,3
95	Toys, games and sports requisites; parts and accessories thereof	5,7	0,0	140,5	0,0	308,2	0,0	213,3	0,0	395,9	0,1
96	Various prepared articles	3 523,7	0,5	4 047,9	0,6	5 794,6	0,8	3 838,2	0,7	7 185,7	1,6
99	Others	195,6	0,0	222,1	0,0	250,2	0,0	114,1	0,0	229,1	0,1
	Imports	363 465,3	100,0	351 151,0	100,0	351 174,4	100,0	182 013,3	100,0	231 377,9	100,0
01	Live animals	56,7	0,0	32,3	0,0	18,3	0,0	10,5	0,0		
02	Meat and edible meat offal									3,3	0,0
03	Fish and crustaceans, molluscs and other aquatic invertebrates									53,8	0,0
04	Dairy products; birds' eggs; natural honey; edible products of animal origin, not elsewhere specified or included	21 420,8	5,9	16 555,9	4,7	23 681,0	6,7	17 479,2	9,6	10 517,5	4,5
06	Live trees and other plants; bulbs, roots and other similar parts of plants; cut flowers and ornamental foliage	213,4	0,1	207,5	0,1	176,6	0,1	72,5	0,0	1,0	0,0
07	Vegetables and some edible root crops and tubers	38 686,3	10,6	33 110,2	9,4	25 296,7	7,2	11 089,8	6,1	19 812,4	8,6
08	Edible fruits and nuts; peel of citrus fruit or melons	45 324,0	12,5	38 340,9	10,9	24 467,8	7,0	5 312,0	2,9	9 311,9	4,0
09	Coffee, tea, mate, or Paraguay tea, and flavourings	15,8	0,0	371,9	0,1	88,4	0,0	111,5	0,1	83,8	0,0
10	Cereals	30,5	0,0	138,5	0,0	98,6	0,0	11,2	0,0	4,8	0,0
11	Products of the milling industry; malt; starch; inulin; wheat gluten									1,0	0,0

Commodity group's code	Name of the partner country, its commodity group	2012		2013		2014		2015		2016	
		thousand US dollars	in percent to total	thousand US dollars	in percent to total	thousand US dollars	in percent to total	thousand US dollars	in percent to total	thousand US dollars	in percent to total
12	Oil seeds and fruits; other seeds, fruits and grain; medicinal plants and plants for industrial purposes; straw and fodder	259,2	0,1	37,6	0,0	15,5	0,0			589,9	0,3
15	Fats and oils of animal or vegetable origin and their cleavage products; prepared edible fats; waxes of animal or vegetable origin	3,3	0,0	0,5	0,0			3,7	0,0	212,9	0,1
16	Prepared foodstuffs of meat, fish and crustaceans, molluscs and other aquatic invertebrates	7,4	0,0	8,1	0,0	828,0	0,2	918,9	0,5	916,2	0,4
17	Sugar and sugar confectionery	658,1	0,2	579,4	0,2	6,0	0,0	101,8	0,1	549,2	0,2
18	Cocoa and products thereof			9,4	0,0	2 038,8	0,6	1 436,0	0,8	5 612,9	2,4
19	Prepared foodstuffs of cereals, flour, starch or milk; pastry	1 557,9	0,4	1 725,5	0,5	1 839,2	0,5	466,8	0,3	226,7	0,1
20	Preparations of vegetables, fruit, nuts or other parts of plants	1 458,4	0,4	1 459,2	0,4	2 305,0	0,7	1 986,1	1,1	2 553,5	1,1
21	Different foodstuffs	4 371,0	1,2	318,0	0,1	1 156,1	0,3	617,6	0,3	3 780,9	1,6
22	Alcoholic and non-alcoholic beverages and vinegar	1 448,1	0,4	1 245,3	0,4					39,0	0,0
23	Remains and waste from food industry; prepared animal feeds	3,7	0,0			41,7	0,0	13,6	0,0		
24	Tobacco and its substitutes	80,7	0,0	59,2	0,0	427,5	0,1	166,9	0,1	406,7	0,2
25	Salt; sulfur; soil and stone; plastering materials, lime and cement	355,0	0,1	372,5	0,1	36 727,0	10,5	20 393,4	11,2	86 981,6	37,6
26	Ores, slag and ash	24 899,8	6,9	18 211,8	5,2						
27	Mineral fuels, oil and products of its distillation; bituminous substances; mineral waxes	46 891,0	12,9	22 375,6	6,4	8 110,1	2,3	11 749,5	6,5	45 206,0	19,5
28	Inorganic chemicals; organic or inorganic compounds of precious metals, rare earth metals, radioactive elements or of isotopes	36 652,1	10,1	26 450,3	7,5	46 728,8	13,3	22 046,0	12,1	2 782,3	1,2
29	Organic chemical compounds					0,0	0,0	1,8	0,0	4,1	0,0
30	Pharmaceutical products	1,3	0,0	36,8	0,0	41,4	0,0	1,2	0,0	71,9	0,0
31	Fertilizers	0,2	0,0					0,4	0,0	55,6	0,0
32	Tanning or dyeing extracts; tannins and derivatives thereof; dyes, pigments and other coloring matter; paints and varnishes; putty and other mastics; printing ink, ink	1 953,6	0,5	1 807,6	0,5	992,2	0,3	724,2	0,4	796,0	0,3
33	Essential oils and resinoids; perfumery, cosmetic or toilet preparations	47,9	0,0	0,3	0,0			27,9	0,0	57,0	0,0
34	Soap, organic surface-active agents, detergents, lubricants, artificial and prepared waxes, candles and similar articles; plasticine, "dental waxes" and dental preparations with a basis of plaster	61,2	0,0	3,8	0,0	25,9	0,0	150,0	0,1	115,4	0,0
35	Protein substances; modified starches; adhesives; ferments	24,3	0,0					98,5	0,1	201,4	0,1
36	Explosives; pyrotechnic products; matches; pyrophoric alloys; some combustible substances									0,0	0,0
37	Photographic or cinematographic goods	107,2	0,0	89,8	0,0	39,0	0,0	132,7	0,1	5,2	0,0
38	Other chemical products	9 767,7	2,7	12 782,3	3,6	13 245,8	3,8	9 401,8	5,2	309,9	0,1
39	Plastics and articles thereof	0,2	0,0	0,3	0,0			84,6	0,0	5 002,3	2,2
40	Rubber and articles thereof	103,7	0,0	79,1	0,0	128,9	0,0	14,3	0,0	34,8	0,0
41	Crude skins (other than furskins) and leather										
42	Leather goods, saddlery and harness; travel goods, handbags and similar items; articles of animal gut (other than silkworm gut)	74,2	0,0	54,8	0,0	75,4	0,0	47,6	0,0	68,8	0,0
43	Natural and artificial furs; articles thereof	177,7	0,0	227,2	0,1	131,1	0,0	59,4	0,0	14,7	0,0
44	Wood and articles of wood; charcoal	490,0	0,1	252,3	0,1	198,6	0,1	144,2	0,1	197,5	0,1
45	Cork and articles of cork									0,0	0,0
46	Manufactures of straw, esparto or of other plaiting materials; basketware and wicker products	0,1	0,0			0,0	0,0				
48	Paper and cardboard; articles of paper pulp, paper or cardboard	8 104,6	2,2	7 257,8	2,1	6 583,0	1,9	3 619,5	2,0	4 495,4	1,9
49	Printed books, newspapers, reproductions and other products of the printing industry; manuscripts, typescripts and plans	11,5	0,0	361,7	0,1	0,0	0,0	2,2	0,0	39,8	0,0

Continued

Commodity group's code	Name of the partner country, its commodity group	2012		2013		2014		2015		2016	
		thousand US dollars	in percent to total	thousand US dollars	in percent to total	thousand US dollars	in percent to total	thousand US dollars	in percent to total	thousand US dollars	in percent to total
51	Wool, fine or coarse animal hair; yarn and woven fabric of horse-hair	21,3	0,0	0,0	0,0	4,1	0,0			0,1	0,0
52	Cotton	86,5	0,0	44,7	0,0					0,6	0,0
53	Other vegetable textile fibers; paper yarn and woven fabrics of paper yarn	258,7	0,1	182,4	0,1	121,6	0,0	121,6	0,1	105,6	0,0
54	Chemical threads	3,4	0,0			0,1	0,0	27,2	0,0	37,8	0,0
55	Chemical fibers	77,7	0,0					1,6	0,0	29,3	0,0
56	Wadding, felt and other nonwoven materials; special yarns; twines, ropes and cables and articles thereof	6,7	0,0	7,7	0,0	16,2	0,0	6,0	0,0	0,7	0,0
57	Carpets and other textile floor coverings	19,8	0,0	0,3	0,0			65,3	0,0	310,4	0,1
58	Special woven fabrics; tufted textile materials; laces; tapestries; finishing materials; embroidery	56,3	0,0					23,9	0,0	4,2	0,0
59	Impregnated, coated or duplicated textile materials; textile articles for technical uses	7,6	0,0			1,0	0,0	2,6	0,0	0,3	0,0
60	Fabrics, knitted or crocheted	2,6	0,0					5,0	0,0	0,2	0,0
61	Items of clothing and clothing accessories, knitted or crocheted	7 336,1	2,0	10 617,9	3,0	22 785,4	6,5	7 797,5	4,3	1 895,4	0,8
62	Items of clothing and clothing accessories, other than knitted or crocheted	58 981,2	16,2	78 095,6	22,2	70 341,0	20,0	27 639,1	15,2	696,4	0,3
63	Other prepared textile articles; sets; clothing and textiles, that were in use; rags	1 043,3	0,3	1 372,2	0,4	1 288,8	0,4	403,8	0,2	691,4	0,3
64	Footwear, gaiters and similar articles; parts thereof	817,6	0,2	3 201,0	0,9	5 328,9	1,5	7 071,3	3,9	630,8	0,3
65	Headwear and articles thereof	136,8	0,0	292,4	0,1	657,9	0,2	178,8	0,1	42,9	0,0
66	Umbrellas, sun umbrellas; walking-sticks, cane seats, horse riding whips and parts thereof			2,7	0,0			0,2	0,0		
67	Prepared feathers and down and articles made of it; artificial flowers; articles of human hair			22,8	0,0			6,6	0,0	1,4	0,0
68	Articles of stone, plaster, cement, asbestos, mica or similar materials; ceramic products	11 384,5	3,1	13 567,5	3,9	10 060,1	2,9	5 880,7	3,2	3 389,1	1,5
69	Ceramic products	214,5	0,1	1 155,5	0,3	643,8	0,2	80,1	0,0	304,5	0,1
70	Glass and glassware	8 147,5	2,2	16 433,7	4,7	13 419,6	3,8	6 154,2	3,4	9 320,7	4,0
71	Natural or cultured pearls, precious or semi-precious stones, thereof; imitation jewelry; coins	1 007,7	0,3	846,9	0,2	17,4	0,0	262,0	0,1	250,7	0,1
72	Ferrous metals	4 273,4	1,2	3 520,2	1,0	3 047,0	0,9	983,6	0,5	627,6	0,3
73	Articles of ferrous metals	2 754,6	0,8	2 292,9	0,7	4 523,9	1,3	1 295,9	0,7	1 842,0	0,8
74	Copper and articles thereof							5,9	0,0		
75	Nickel and articles thereof							1,0	0,0		
76	Aluminium and articles thereof	70,4	0,0	232,3	0,1	274,3	0,1	125,1	0,1	80,9	0,0
82	Tools, accessories, cutlery, spoons and forks of base metal; parts thereof of base metal	25,1	0,0	3,9	0,0	0,7	0,0	53,0	0,0	19,2	0,0
83	Other articles of base metals	720,3	0,2	749,6	0,2	794,3	0,2	539,6	0,3	390,3	0,2
84	Nuclear reactors, boilers, machinery and mechanical appliances; parts thereof	3 869,7	1,1	6 518,7	1,9	4 363,6	1,2	3 985,7	2,2	1 951,7	0,8
85	Electrical machinery and equipment; parts thereof; sound-recording and sound-reproducing equipment, apparatus for recording and reproducing television image and sound, parts and accessories thereof	5 968,7	1,6	8 415,9	2,4	5 274,4	1,5	4 272,0	2,3	3 473,2	1,5
86	Railway locomotives or tramway rail cars, rolling-stock and parts thereof; track fixtures and fittings for railways or tramways and parts thereof; mechanical (including electro-mechanical) traffic signaling equipment of all kinds	270,8	0,1	1 262,7	0,4	274,0	0,1	189,8	0,1	0,9	0,0

Commodity group's code	Name of the partner country, its commodity group	2012		2013		2014		2015		2016	
		thousand US dollars	in percent to total	thousand US dollars	in percent to total	thousand US dollars	in percent to total	thousand US dollars	in percent to total	thousand US dollars	in percent to total
87	Vehicles other than railway or tramway rolling stock, parts and accessories thereof	7 206,1	2,0	13 781,9	3,9	7 129,3	2,0	1 157,2	0,6	1 499,7	0,6
88	Aircrafts, spacecrafts, and parts thereof									5,0	0,0
89	Ships, boats and floating constructions	1,1	0,0	194,4	0,1	311,0	0,1				
90	Optical, photographic, cinematographic, measuring, checking, precise, medical or surgical instruments and apparatus; parts and accessories thereof	238,0	0,1	19,4	0,0	1 526,7	0,4	2 758,2	1,5	203,2	0,1
91	Clocks and watches and parts thereof			0,0	0,0			34,7	0,0	81,4	0,0
94	Furniture; bedding, mattresses, stuffed furnishings; lamps and lighting equipment, illuminated signs, nameplates and similar articles, prefabricated building constructions	3 085,5	0,8	3 634,0	1,0	3 401,4	1,0	2 365,4	1,3	2 344,9	1,0
95	Toys, games and sports requisites; parts and accessories thereof	9,5	0,0	69,8	0,0	15,6	0,0			6,2	0,0
96	Various prepared articles	40,4	0,0	48,5	0,0	40,1	0,0	21,5	0,0	21,9	0,0
97	Works of art, collectors' pieces and antiques	3,3	0,0			0,0	0,0				
	Russia	23 096 615,3		23 847 038,1		20 196 233,7		15 076 855,7		12 733 489,8	
	Exports	6 136 935,4	100,0	5 875 273,6	100,0	6 388 543,6	100,0	4 547 555,3	100,0	3 445 176,6	100,0
01	Live animals	118,8	0,0	92,5	0,0	3 102,3	0,0	3 568,3	0,1	2 420,8	0,1
02	Meat and edible meat offal	4 063,3	0,1	8 151,3	0,1	25 318,3	0,4	21 860,3	0,5	15 753,4	0,5
03	Fish and crustaceans, molluscs and other aquatic invertebrates	8 675,3	0,1	5 934,4	0,1	4 981,9	0,1	5 047,2	0,1	6 698,9	0,2
04	Dairy products; birds' eggs; natural honey; edible products of animal origin, not elsewhere specified or included	3 356,9	0,1	18 279,9	0,3	23 114,1	0,4	28 018,6	0,6	14 498,0	0,4
05	Products of animal origin, not elsewhere specified or included	2 627,1	0,0	1 424,9	0,0	1 520,0	0,0	749,0	0,0	147,4	0,0
06	Live trees and other plants; bulbs, roots and other similar parts of plants; cut flowers and ornamental foliage	1 120,3	0,0	27 433,4	0,5	2 493,0	0,0	1 147,8	0,0	6 464,8	0,2
07	Vegetables and some edible root crops and tubers	2 057,7	0,0	3 901,5	0,1	5 425,9	0,1	5 258,1	0,1	8 832,5	0,3
08	Edible fruits and nuts; peel of citrus fruit or melons	15 622,8	0,3	15 599,3	0,3	10 596,1	0,2	11 787,1	0,3	8 213,4	0,2
09	Coffee, tea, mate, or Paraguay tea, and flavourings	4 198,5	0,1	5 224,3	0,1	4 939,5	0,1	6 062,4	0,1	8 015,7	0,2
10	Cereals	99 937,8	1,6	308 339,2	5,2	101 234,0	1,6	79 320,7	1,7	86 675,3	2,5
11	Products of the milling industry; malt; starch; inulin; wheat gluten	1 922,3	0,0	17 786,9	0,3	6 546,0	0,1	1 658,0	0,0	5 815,2	0,2
12	Oil seeds and fruits; other seeds, fruits and grain; medicinal plants	5 284,8	0,1	6 200,1	0,1	14 088,4	0,2	21 679,5	0,5	25 245,5	0,7
13	Natural, crude shellac; gums, resins and other vegetable juices and extracts	8,3	0,0	0,6	0,0	22,3	0,0			7,6	0,0
14	Vegetable materials for basketry and wickerwork; other products of vegetable origin, not elsewhere specified or included	0,2	0,0	14,6	0,0	16,3	0,0	44,1	0,0	74,9	0,0
15	Fats and oils of animal or vegetable origin and their cleavage products; prepared edible fats; waxes of animal or vegetable origin	1 034,4	0,0	2 001,6	0,0	1 579,4	0,0	1 981,4	0,0	1 440,4	0,0
16	Prepared foodstuffs of meat, fish and crustaceans, molluscs and other aquatic invertebrates	3 727,0	0,1	1 293,0	0,0	4 124,1	0,1	3 210,2	0,1	5 352,5	0,2
17	Sugar and sugar confectionery	19 013,3	0,3	20 909,9	0,4	22 623,9	0,4	15 231,4	0,3	21 679,5	0,6
18	Cocoa and products thereof	14 782,9	0,2	19 459,1	0,3	24 253,5	0,4	12 030,3	0,3	16 926,2	0,5
19	Prepared foodstuffs of cereals, flour, starch or milk; pastry	10 820,0	0,2	10 967,9	0,2	12 746,5	0,2	26 365,7	0,6	8 830,3	0,3
20	Preparations of vegetables, fruit, nuts or other parts of plants	958,8	0,0	948,1	0,0	1 138,7	0,0	1 224,3	0,0	2 031,4	0,1
21	Different foodstuffs	713,4	0,0	686,2	0,0	1 033,6	0,0	447,3	0,0	1 244,0	0,0
22	Alcoholic and non-alcoholic beverages and vinegar	6 422,2	0,1	8 305,8	0,1	12 107,3	0,2	15 928,7	0,4	23 506,4	0,7
23	Remains and waste from food industry; prepared animal feeds	1 330,8	0,0	7 412,5	0,1	5 840,5	0,1	4 794,2	0,1	13 170,7	0,4
24	Tobacco and its substitutes	332,6	0,0	94,9	0,0	84,1	0,0	2 511,9	0,1	2 207,4	0,1
25	Salt; sulfur; soil and stone; plastering materials, lime and cement	171 788,1	2,8	136 131,8	2,3	140 631,5	2,2	134 148,7	2,9	117 023,4	3,4
26	Ors, slag and ash	1 544 899,1	25,2	1 470 066,6	25,0	1 397 788,3	21,9	724 515,4	15,9	684 975,1	19,9

Continued

Commodity group's code	Name of the partner country, its commodity group	2012		2013		2014		2015		2016	
		thousand US dollars	in percent to total	thousand US dollars	in percent to total	thousand US dollars	in percent to total	thousand US dollars	in percent to total	thousand US dollars	in percent to total
27	Mineral fuels, oil and products of its distillation; bituminous substances; mineral waxes	948 508,0	15,5	799 478,7	13,6	1 000 073,0	15,7	1 131 819,1	24,9	414 463,8	12,0
28	Inorganic chemicals; organic or inorganic compounds of precious metals, rare earth metals, radioactive elements or of isotopes	894 152,5	14,6	713 466,7	12,1	740 686,9	11,6	890 661,0	19,6	608 875,5	17,7
29	Organic chemical compounds	22 391,8	0,4	20 282,0	0,3	23 396,5	0,4	29 090,1	0,6	22 896,0	0,7
30	Pharmaceutical products	2 862,9	0,0	3 671,5	0,1	5 157,8	0,1	2 818,0	0,1	2 824,2	0,1
31	Fertilizers	6 368,9	0,1	4 979,1	0,1	2 682,0	0,0	4 197,7	0,1	6 537,1	0,2
32	Tanning or dyeing extracts; tannins and derivatives thereof; dyes, pigments and other coloring matter; paints and varnishes; putty and other mastics; printing ink, ink	1 297,7	0,0	1 002,4	0,0	541,7	0,0	786,8	0,0	1 351,2	0,0
33	Essential oils and resinoids; perfumery, cosmetic or toilet preparations	373,7	0,0	274,8	0,0	352,8	0,0	1 066,4	0,0	1 353,7	0,0
34	Soap, organic surface-active agents, detergents, lubricants, artificial and prepared waxes, candles and similar articles, plasticine, "dental waxes" and dental preparations with a basis of plaster	296,8	0,0	368,3	0,0	387,8	0,0	412,2	0,0	832,7	0,0
35	Protein substances; modified starches; adhesives; ferments	2 552,1	0,0	1 683,1	0,0	455,4	0,0	46,9	0,0	133,0	0,0
36	Explosives; pyrotechnic products; matches; pyrophoric alloys; some combustible substances			4,1	0,0	0,2	0,0	557,4	0,0	627,7	0,0
37	Photographic or cinematographic goods	39,4	0,0	18,8	0,0	317,9	0,0	1 064,4	0,0	59,6	0,0
38	Other chemical products	2 589,0	0,0	3 978,9	0,1	1 996,9	0,0	2 323,0	0,1	1 674,2	0,0
39	Plastics and articles thereof	38 456,8	0,6	35 775,5	0,6	53 105,9	0,8	43 721,4	1,0	42 859,6	1,2
40	Rubber and articles thereof	13 438,5	0,2	13 754,2	0,2	8 489,3	0,1	2 400,6	0,1	2 536,7	0,1
41	Crude skins (other than furskins) and leather	275,5	0,0	14,4	0,0	70,3	0,0	227,8	0,0	515,0	0,0
42	Leather goods, saddlery and harness; travel goods, handbags and similar items; articles of animal gut (other than silkworm gut)	6 268,7	0,1	8 085,2	0,1	7 828,8	0,1	8 446,9	0,2	3 200,2	0,1
43	Natural and artificial furs; articles thereof	92,3	0,0	2 338,8	0,0	1 482,6	0,0	333,4	0,0	43,1	0,0
44	Wood and articles of wood; charcoal	955,4	0,0	559,7	0,0	710,2	0,0	495,9	0,0	170,6	0,0
45	Cork and articles of cork					0,0	0,0	61,6	0,0	0,0	0,0
46	Manufactures of straw, esparto or of other plaiting materials; basketware and wicker products	3,8	0,0	8,0	0,0	3,0	0,0	0,2	0,0	63,7	0,0
47	Pulp of wood or of other fibrous cellulosic materials; regenerated paper and cardboard (scrap paper and paper waste)	1 404,0	0,0	2 043,6	0,0	2 578,8	0,0	3 065,8	0,1	4 223,5	0,1
48	Paper and cardboard; articles of paper pulp, paper or cardboard	3 175,5	0,1	3 196,5	0,1	1 085,0	0,0	1 854,8	0,0	2 199,0	0,1
49	Printed books, newspapers, reproductions and other products of the printing industry; manuscripts, typescripts and plans	2 367,9	0,0	3 028,3	0,1	1 922,3	0,0	1 005,9	0,0	300,5	0,0
50	Silk							282,0	0,0	190,7	0,0
51	Wool, fine or coarse animal hair; yarn and woven fabric of horse-hair	1 325,1	0,0	1 625,6	0,0	798,5	0,0	127,9	0,0	541,7	0,0
52	Cotton	38 344,1	0,6	55 108,8	0,9	32 069,8	0,5	15 746,6	0,3	25 829,2	0,7
53	Other vegetable textile fibers; paper yarn and woven fabrics of paper yarn	51,6	0,0	0,0	0,0	97,1	0,0			24,9	0,0
54	Chemical threads	405,5	0,0	642,5	0,0	1,0	0,0	309,7	0,0	466,0	0,0
55	Chemical fibers	626,7	0,0	11,3	0,0	119,4	0,0	944,5	0,0	335,2	0,0
56	Wadding, felt and other nonwoven materials; special yarns; twines, ropes and cables and articles thereof	736,2	0,0	470,8	0,0	559,1	0,0	234,5	0,0	674,7	0,0
57	Carpets and other textile floor coverings	200,0	0,0	73,9	0,0	73,6	0,0	331,8	0,0	1 128,7	0,0
58	Special woven fabrics; tufted textile materials; laces; tapestries; finishing materials; embroidery	321,6	0,0	417,7	0,0	153,9	0,0	38,2	0,0	37,6	0,0
59	Impregnated, coated or duplicated textile materials; textile articles for technical uses	706,2	0,0	521,5	0,0	467,8	0,0	472,0	0,0	771,7	0,0

Commodity group's code	Name of the partner country, its commodity group	2012		2013		2014		2015		2016	
		thousand US dollars	in percent to total	thousand US dollars	in percent to total	thousand US dollars	in percent to total	thousand US dollars	in percent to total	thousand US dollars	in percent to total
60	Fabrics, knitted or crocheted	281,9	0,0	26,5	0,0			129,9	0,0	42,2	0,0
61	Items of clothing and clothing accessories, knitted or crocheted	5 509,3	0,1	6 026,7	0,1	8 191,5	0,1	9 543,1	0,2	12 557,9	0,4
62	crocheted	7 977,2	0,1	9 027,7	0,2	6 163,5	0,1	10 882,1	0,2	18 718,5	0,5
63	Other prepared textile articles; sets; clothing and textiles, that were in use; rags	1 910,8	0,0	1 076,5	0,0	3 860,1	0,1	1 571,7	0,0	2 284,2	0,1
64	Footwear, gaiters and similar articles; parts thereof	49 525,3	0,8	46 460,0	0,8	22 028,8	0,3	78 209,2	1,7	14 584,0	0,4
65	Headwear and articles thereof	1 975,5	0,0	271,2	0,0	311,4	0,0	347,5	0,0	223,5	0,0
66	Umbrellas, sun umbrellas, walking-sticks, cane seats, horse riding whips and parts thereof	283,8	0,0	508,8	0,0	502,6	0,0	8,3	0,0	18,4	0,0
67	Prepared feathers and down and articles made of it; artificial flowers; articles of human hair	4,8	0,0	41,2	0,0	5,2	0,0	0,3	0,0	11,3	0,0
68	Articles of stone, plaster, cement, asbestos, mica or similar materials; ceramic products	5 883,8	0,1	10 439,9	0,2	3 932,7	0,1	2 419,3	0,1	2 836,0	0,1
69	Ceramic products	989,0	0,0	1 736,5	0,0	982,1	0,0	1 121,2	0,0	875,1	0,0
70	Glass and glassware	1 252,6	0,0	3 591,5	0,1	2 433,9	0,0	1 994,4	0,0	2 017,6	0,1
71	Natural or cultured pearls, precious or semi-precious stones, precious metals, metals clad with precious metals and articles thereof; imitation jewelry; coins	1 037,4	0,0	1 482,8	0,0	186 658,4	2,9	194 864,8	4,3	15 594,2	0,5
72	Ferrous metals	910 947,5	14,8	773 698,3	13,2	1 039 183,6	16,3	473 563,2	10,4	588 996,5	17,1
73	Articles of ferrous metals	100 559,8	1,6	133 202,8	2,3	117 356,8	1,8	92 962,9	2,0	125 129,1	3,6
74	Copper and articles thereof	193 189,2	3,1	146 438,2	2,5	65 046,7	1,0	49 438,4	1,1	60 072,6	1,7
75	Nickel and articles thereof	6,1	0,0	4,4	0,0	0,0	0,0	48,1	0,0	56,3	0,0
76	Aluminum and articles thereof	184 363,4	3,0	291 105,6	5,0	199 316,7	3,1	115 430,6	2,5	107 373,6	3,1
78	Lead and articles thereof	2 551,1	0,0	1 023,7	0,0	4 209,7	0,1	4 282,9	0,1	5 499,4	0,2
79	Zinc and articles thereof	7 133,9	0,1	21 874,6	0,4	43 703,3	0,7	44 896,0	1,0	55 530,1	1,6
80	Tin and articles thereof	1 259,6	0,0	366,6	0,0	210,3	0,0			0,2	0,0
81	Other base metals; cermet; articles thereof	28 301,7	0,5	37 447,4	0,6	17 150,5	0,3	10 860,3	0,2	7 637,5	0,2
82	Tools, accessories, cutlery, spoons and forks of base metal; parts thereof of base metal	2 089,8	0,0	1 594,6	0,0	1 935,9	0,0	700,0	0,0	926,8	0,0
83	Other articles of base metals	3 008,3	0,0	3 764,2	0,1	1 972,6	0,0	3 473,1	0,1	1 577,2	0,0
84	Nuclear reactors, boilers, machinery and mechanical appliances; parts thereof	479 825,3	7,8	349 013,5	5,9	660 763,8	10,3	80 274,5	1,8	89 603,4	2,6
85	Electrical machinery and equipment; parts thereof; sound-recording and sound-reproducing equipment; apparatus for recording and reproducing television image and sound, parts and accessories thereof	165 047,4	2,7	117 847,5	2,0	259 894,5	4,1	51 024,7	1,1	72 306,5	2,1
86	Railway locomotives or tramway rail cars, rolling-stock and parts thereof; track fixtures and fittings for railways or tramways and parts thereof; mechanical (including electro-mechanical) traffic signaling equipment of all kinds	26 627,0	0,4	6 593,4	0,1	1 453,8	0,0	1 019,4	0,0	1 254,3	0,0
87	Vehicles other than railway or tramway rolling stock, parts and accessories thereof	16 390,9	0,3	91 180,5	1,6	10 498,5	0,2	28 785,5	0,6	10 859,6	0,3
88	Aircrafts, spacecrafts, and parts thereof	340,9	0,0	1 588,9	0,0	214,3	0,0	546,1	0,0	566,6	0,0
89	Ships, boats and floating constructions	184,6	0,0	28 950,1	0,5	4 470,7	0,1	1 456,0	0,0	1 613,7	0,0
90	Optical, photographic, cinematographic, measuring, checking, precise, medical or surgical instruments and apparatus; parts and accessories thereof	14 411,2	0,2	7 517,1	0,1	5 329,1	0,1	6 730,1	0,1	4 822,9	0,1
91	Clocks and watches and parts thereof	1,9	0,0	44,8	0,0	14,7	0,0	100,6	0,0	31,3	0,0
92	Musical instruments; parts and accessories thereof			4,7	0,0					0,0	0,0

Continued

Commodity group's code	Name of the partner country, its commodity group	2012		2013		2014		2015		2016	
		thousand US dollars	in percent to total	thousand US dollars	in percent to total	thousand US dollars	in percent to total	thousand US dollars	in percent to total	thousand US dollars	in percent to total
	Furniture; bedding, mattresses, stuffed furnishings; lamps and lighting equipment, illuminated signs, nameplates and similar articles, prefabricated building constructions	3 381,6	0,1	1 580,2	0,0	1 131,5	0,0	3 618,0	0,1	1 228,5	0,0
94	Toys, games and sports requisites; parts and accessories thereof	5 004,6	0,1	5 836,2	0,1	3 735,7	0,1	2 781,4	0,1	4 161,7	0,1
95	Various prepared articles	273,6	0,0	164,4	0,0	184,5	0,0	139,4	0,0	502,1	0,0
96	Works of art, collectors' pieces and antiques			30,9	0,0	10,3	0,0	2,2	0,0		
97	Others			166,7	0,0	670,9	0,0	794,9	0,0	672,0	0,0
99	Imports	16 959 679,8	100,0	17 971 764,6	100,0	13 807 690,1	100,0	10 529 300,4	100,0	9 288 313,2	100,0
01	Live animals	9 462,7	0,1	8 782,6	0,0	10 086,1	0,1	10 168,1	0,1	9 349,3	0,1
02	Meat and edible meat offal	59 685,4	0,4	65 570,1	0,4	36 724,5	0,3	41 530,2	0,4	36 319,3	0,4
03	Fish and crustaceans, molluscs and other aquatic invertebrates	21 251,0	0,1	21 394,3	0,1	19 023,3	0,1	14 972,6	0,1	17 070,6	0,2
04	Dairy products; birds' eggs; natural honey; edible products of animal origin, not elsewhere specified or included	172 283,9	1,0	207 553,4	1,2	185 970,4	1,3	112 301,4	1,1	100 722,4	1,1
05	Products of animal origin, not elsewhere specified or included	200,8	0,0	648,5	0,0	443,3	0,0	631,9	0,0	986,1	0,0
06	Live trees and other plants; bulbs, roots and other similar parts of plants; cut flowers and ornamental foliage	1 780,8	0,0	1 884,6	0,0	2 317,3	0,0	1 734,9	0,0	1 632,7	0,0
07	Vegetables and some edible root crops and tubers	7 274,8	0,0	8 622,1	0,0	6 271,0	0,0	6 300,6	0,1	4 728,6	0,1
08	Edible fruits and nuts; peel of citrus fruit or melons	18 438,1	0,1	20 655,8	0,1	16 586,2	0,1	10 844,8	0,1	6 623,9	0,1
09	Coffee, tea, mate, or Paraguay tea, and flavourings	22 859,7	0,1	26 075,1	0,1	26 458,1	0,2	18 414,0	0,2	24 436,5	0,3
10	Cereals	30 000,4	0,2	19 108,3	0,1	25 189,0	0,2	31 643,6	0,3	8 644,9	0,1
11	Products of the milling industry; malt; starch; inulin; wheat gluten and plants for industrial purposes; straw and fodder	20 595,2	0,1	24 044,0	0,1	20 858,3	0,2	20 551,5	0,2	13 648,0	0,1
12	Oil seeds and fruits; other seeds, fruits and grain; medicinal plants and plants for industrial purposes; straw and fodder	32 733,3	0,2	15 546,1	0,1	12 488,4	0,1	10 381,5	0,1	17 312,6	0,2
13	Natural, crude shellac; gums, resins and other vegetable juices and extracts	3 125,7	0,0	3 307,7	0,0	3 759,9	0,0	2 380,7	0,0	2 501,4	0,0
14	Vegetable materials for basketry and wickerwork; other products of vegetable origin, not elsewhere specified or included	291,2	0,0	112,8	0,0	94,1	0,0	176,8	0,0	212,5	0,0
15	Fats and oils of animal or vegetable origin and their cleavage products; prepared edible fats; waxes of animal or vegetable origin	129 187,2	0,8	131 908,1	0,7	126 372,0	0,9	141 917,6	1,3	151 711,3	1,6
16	Prepared foodstuffs of meat, fish and crustaceans, molluscs and other aquatic invertebrates	120 944,5	0,7	120 707,5	0,7	110 787,7	0,8	78 032,4	0,7	62 445,3	0,7
17	Sugar and sugar confectionery	112 463,4	0,7	65 182,7	0,4	57 163,7	0,4	37 773,2	0,4	49 583,1	0,5
18	Cocoa and products thereof	204 991,1	1,2	226 477,0	1,3	173 132,2	1,3	119 949,7	1,1	107 944,5	1,2
19	Prepared foodstuffs of cereals, flour, starch or milk; pastry	207 995,8	1,2	203 725,0	1,1	202 658,0	1,5	158 991,9	1,5	152 547,7	1,6
20	Preparations of vegetables, fruit, nuts or other parts of plants	79 370,9	0,5	110 336,7	0,6	119 225,6	0,9	102 774,3	1,0	89 064,8	1,0
21	Different foodstuffs	187 710,4	1,1	197 351,6	1,1	167 090,9	1,2	135 472,8	1,3	130 712,6	1,4
22	Alcoholic and non-alcoholic beverages and vinegar	115 697,4	0,7	109 249,9	0,6	95 731,8	0,7	57 539,9	0,5	70 581,0	0,8
23	Remains and waste from food industry; prepared animal feeds	37 239,3	0,2	59 203,6	0,3	58 477,7	0,4	50 066,4	0,5	53 019,9	0,6
24	Tobacco and its substitutes	144 345,7	0,9	164 589,8	0,9	148 138,3	1,1	153 531,1	1,5	164 142,5	1,8
25	Salt; sulfur; soil and stone; plastering materials, lime and cement	113 160,6	0,7	163 736,9	0,9	111 647,1	0,8	88 664,4	0,8	49 446,0	0,5
26	Ores, slag and ash	500 827,0	3,0	227 023,0	1,3	288 199,6	2,1	343 014,1	3,3	380 312,7	4,1
27	Mineral fuels, oil and products of its distillation; bituminous substances; mineral waxes	4 215 688,5	24,9	4 765 606,2	26,5	1 714 016,1	12,4	1 142 751,6	10,9	1 076 647,7	11,6
28	Inorganic chemicals; organic or inorganic compounds of precious metals, rare earth metals, radioactive elements or of isotopes	248 670,5	1,5	219 987,4	1,2	148 346,3	1,1	141 039,7	1,3	135 321,2	1,5
29	Organic chemical compounds	106 700,7	0,6	109 576,5	0,6	92 871,3	0,7	85 839,4	0,8	84 861,7	0,9
30	Pharmaceutical products	113 524,2	0,7	137 303,8	0,8	140 881,2	1,0	108 911,1	1,0	135 736,8	1,5
31	Fertilizers	67 255,2	0,4	67 112,8	0,4	46 388,3	0,3	38 256,0	0,4	38 296,1	0,4

Commodity group's code	Name of the partner country, its commodity group	2012		2013		2014		2015		2016	
		thousand US dollars	in percent to total	thousand US dollars	in percent to total	thousand US dollars	in percent to total	thousand US dollars	in percent to total	thousand US dollars	in percent to total
	Tanning or dyeing extracts; tannins and derivatives thereof; dyes, pigments and other coloring matter; paints and varnishes; putty and other mastics; printing ink, ink	75 099,8	0,4	77 354,0	0,4	69 980,1	0,5	61 081,9	0,6	65 568,1	0,7
32	Essential oils and resinoids; perfumery, cosmetic or toilet preparations	124 391,1	0,7	140 618,3	0,8	130 979,1	0,9	106 593,1	1,0	113 102,8	1,2
33	Soap, organic surface-active agents, detergents, lubricants, artificial and prepared waxes, candles and similar articles, plasticine, "dental waxes" and dental preparations with a basis of plaster	175 530,3	1,0	190 573,4	1,1	170 797,6	1,2	131 943,7	1,3	136 200,5	1,5
34	Protein substances; modified starches; adhesives; ferments	11 647,9	0,1	13 680,1	0,1	23 798,3	0,2	9 674,6	0,1	10 812,9	0,1
35	Explosives; pyrotechnic products; matches; pyrophoric alloys; some combustible substances	38 734,3	0,2	39 790,5	0,2	29 025,9	0,2	20 697,6	0,2	20 345,3	0,2
36	Photographic or cinematographic goods	2 563,6	0,0	2 246,5	0,0	2 290,8	0,0	2 501,6	0,0	1 773,2	0,0
37	Other chemical products	143 638,5	0,8	153 260,6	0,9	135 307,4	1,0	104 494,0	1,0	113 287,6	1,2
38	Plastics and articles thereof	509 874,6	3,0	581 333,7	3,2	603 338,3	4,4	475 009,3	4,5	476 213,1	5,1
39	Rubber and articles thereof	268 455,7	1,6	265 538,9	1,5	231 243,0	1,7	185 822,6	1,8	196 286,7	2,1
40	Crude skins (other than furskins) and leather	1 632,2	0,0	2 247,1	0,0	3 527,5	0,0	2 554,2	0,0	3 150,0	0,0
41	Leather goods, saddlery and harness; travel goods, handbags and similar items; articles of animal gut (other than silkworm gut)	7 735,7	0,0	10 117,4	0,1	12 645,8	0,1	8 962,2	0,1	8 226,2	0,1
42	Natural and artificial furs; articles thereof	663,8	0,0	397,9	0,0	213,6	0,0	998,2	0,0	746,3	0,0
43	Wood and articles of wood; charcoal	337 784,0	2,0	295 334,8	1,6	305 435,7	2,2	222 987,8	2,1	185 602,8	2,0
44	Cork and articles of cork	238,1	0,0	474,2	0,0	144,6	0,0	131,4	0,0	435,6	0,0
45	Manufactures of straw, esparto or of other plaiting materials; basketware and wicker products	251,8	0,0	106,3	0,0	148,4	0,0	165,9	0,0	182,3	0,0
46	Pulp of wood or of other fibrous cellulosic materials; regenerated paper and cardboard (scrap paper and paper waste)	7 672,8	0,0	6 244,7	0,0	9 451,5	0,1	6 109,1	0,1	7 515,6	0,1
47	Paper and cardboard; articles of paper pulp, paper or cardboard	246 951,7	1,5	230 765,7	1,3	245 589,2	1,8	200 895,4	1,9	225 648,3	2,4
48	Printed books, newspapers, reproductions and other products of the printing industry; manuscripts, typescripts and plans	47 089,1	0,3	42 817,4	0,2	44 926,6	0,3	36 014,9	0,3	25 010,4	0,3
49	Silk	91,2	0,0	158,3	0,0	12,1	0,0	159,6	0,0	35,6	0,0
50	Wool, fine or coarse animal hair; yarn and woven fabric of horse-hair	3 462,0	0,0	3 507,5	0,0	3 092,0	0,0	2 569,7	0,0	1 855,2	0,0
51	Cotton	12 156,0	0,1	10 788,4	0,1	11 947,9	0,1	10 333,3	0,1	5 997,3	0,1
52	Other Vegetable textile fibers; paper yarn and woven fabrics of paper yarn	1 339,3	0,0	1 567,7	0,0	891,6	0,0	641,9	0,0	496,8	0,0
53	Chemical threads	2 898,3	0,0	2 693,8	0,0	2 836,0	0,0	2 632,2	0,0	3 096,8	0,0
54	Chemical fibers	12 448,1	0,1	17 167,9	0,1	19 652,6	0,1	10 367,1	0,1	8 538,8	0,1
55	Wadding, felt and other nonwoven materials; special yarns; twines, ropes and cables and articles thereof	31 681,9	0,2	33 515,1	0,2	33 633,4	0,2	20 017,6	0,2	23 559,6	0,3
56	Carpets and other textile floor coverings	2 511,0	0,0	5 091,4	0,0	3 118,5	0,0	1 898,2	0,0	2 092,5	0,0
57	Special woven fabrics; tufted textile materials; laces; tapestries; finishing materials; embroidery	2 040,2	0,0	2 917,6	0,0	2 536,6	0,0	1 157,9	0,0	1 828,9	0,0
58	Impregnated, coated or duplicated textile materials; textile articles for technical uses	19 031,2	0,1	16 851,3	0,1	20 824,2	0,2	13 650,3	0,1	12 558,7	0,1
59	Fabrics, knitted or crocheted	541,3	0,0	1 418,4	0,0	565,5	0,0	322,5	0,0	602,6	0,0
60	Items of clothing and clothing accessories, knitted or crocheted	37 044,9	0,2	51 931,7	0,3	59 081,1	0,4	49 386,0	0,5	41 085,9	0,4
61	Items of clothing and clothing accessories, other than knitted or crocheted	53 077,2	0,3	55 358,8	0,3	72 421,5	0,5	63 514,9	0,6	64 546,7	0,7
62	Other prepared textile articles; sets; clothing and textiles, that were in use; rags	18 726,8	0,1	21 479,0	0,1	21 042,3	0,2	17 291,7	0,2	16 900,5	0,2
63	Footwear, gaiters and similar articles; parts thereof	47 637,3	0,3	70 707,0	0,4	86 194,8	0,6	56 929,9	0,5	59 846,6	0,6
64	Headwear and articles thereof	4 531,4	0,0	6 445,5	0,0	5 378,3	0,0	4 855,4	0,0	4 246,6	0,0

Continued

Commodity group's code	Name of the partner country, its commodity group	2012		2013		2014		2015		2016	
		thousand US dollars	in percent to total	thousand US dollars	in percent to total	thousand US dollars	in percent to total	thousand US dollars	in percent to total	thousand US dollars	in percent to total
66	Umbrellas, sun umbrellas, walking-sticks, cane seats, horse riding whips and parts thereof	123,0	0,0	192,2	0,0	98,2	0,0	98,0	0,0	157,7	0,0
67	Prepared feathers and down and articles made of it; artificial flowers; articles of human hair	157,3	0,0	151,5	0,0	437,4	0,0	220,5	0,0	138,7	0,0
68	Articles of stone, plaster, cement, asbestos, mica or similar materials; ceramic products	122 104,5	0,7	136 647,8	0,8	133 829,4	1,0	121 979,1	1,2	99 926,0	1,1
69	Ceramic products	151 634,8	0,9	147 561,6	0,8	155 436,4	1,1	114 364,3	1,1	110 300,0	1,2
70	Glass and glassware	213 073,9	1,3	214 040,9	1,2	177 814,6	1,3	111 561,1	1,1	107 095,9	1,2
71	Natural or cultured pearls, precious or semi-precious stones, precious metals, metals clad with precious metals and articles thereof; imitation jewelry; coins	50 823,3	0,3	64 707,0	0,4	59 308,4	0,4	37 963,5	0,4	42 167,2	0,5
72	Ferrous metals	933 398,3	5,5	888 538,1	4,9	835 057,7	6,0	703 075,4	6,7	498 375,2	5,4
73	Articles of ferrous metals	1 062 560,0	6,3	1 711 733,5	9,5	861 950,0	6,2	648 399,7	6,2	491 103,1	5,3
74	Copper and articles thereof	76 451,6	0,5	25 458,0	0,1	23 440,8	0,2	22 976,7	0,2	16 328,0	0,2
75	Nickel and articles thereof	9 711,3	0,1	2 092,8	0,0	1 594,7	0,0	1 336,5	0,0	1 173,9	0,0
76	Aluminium and articles thereof	97 350,9	0,6	100 150,8	0,6	102 542,3	0,7	112 023,9	1,1	102 000,2	1,1
78	Lead and articles thereof	2 436,2	0,0	1 549,4	0,0	1 204,3	0,0	855,8	0,0	4 289,5	0,0
79	Zinc and articles thereof	4 292,7	0,0	4 101,0	0,0	3 189,7	0,0	2 853,4	0,0	2 189,4	0,0
80	Tin and articles thereof	3 866,0	0,0	6 388,8	0,0	4 287,1	0,0	2 342,1	0,0	3 639,9	0,0
81	Other base metals; cermet; articles thereof	6 279,0	0,0	4 604,2	0,0	4 905,2	0,0	2 380,3	0,0	2 421,3	0,0
82	Tools, accessories, cutlery, spoons and forks of base metal; parts thereof of base metal	50 676,1	0,3	47 158,3	0,3	45 128,2	0,3	35 446,9	0,3	31 983,4	0,3
83	Other articles of base metals	43 977,7	0,3	47 034,5	0,3	45 493,9	0,3	39 641,3	0,4	41 400,4	0,4
84	Nuclear reactors, boilers, machinery and mechanical appliances; parts thereof	1 383 041,0	8,2	1 397 431,9	7,8	1 225 631,8	8,9	942 285,9	8,9	884 957,9	9,5
85	Electrical machinery and equipment; parts thereof; sound-recording and sound-reproducing equipment, apparatus for recording and reproducing television image and sound, parts and accessories thereof	896 855,4	5,3	875 775,5	4,9	896 393,2	6,5	646 969,0	6,1	635 409,4	6,8
86	Railway locomotives or tramway rail cars, rolling-stock and parts thereof; track fixtures and fittings for railways or tramways and parts thereof; mechanical (including electro-mechanical) traffic signaling equipment of all kinds	841 502,1	5,0	323 273,7	1,8	406 532,6	2,9	159 670,4	1,5	131 141,5	1,4
87	Vehicles other than railway or tramway rolling stock, parts and accessories thereof	943 621,8	5,6	1 498 073,8	8,3	1 719 467,9	12,5	965 592,2	9,2	451 025,4	4,9
88	Aircrafts, spacecrafts, and parts thereof	32 075,0	0,2	25 755,5	0,1	27 598,6	0,2	306 235,9	2,9	187 522,8	2,0
89	Ships, boats and floating constructions	10 540,2	0,1	15 424,9	0,1	12 116,3	0,1	7 901,0	0,1	18 607,7	0,2
90	Optical, photographic, cinematographic, measuring, checking, precise, medical or surgical instruments and apparatus; parts and accessories thereof	220 557,2	1,3	188 117,7	1,0	174 313,9	1,3	140 981,8	1,3	130 332,9	1,4
91	Clocks and watches and parts thereof	5 618,1	0,0	8 729,9	0,0	6 200,3	0,0	4 997,4	0,0	3 990,7	0,0
92	Musical instruments; parts and accessories thereof	465,1	0,0	281,2	0,0	532,4	0,0	391,7	0,0	339,6	0,0
94	Furniture; bedding, mattresses, stuffed furnishings; lamps and lighting equipment, illuminated signs, nameplates and similar articles, prefabricated building constructions	203 065,1	1,2	221 830,1	1,2	191 220,8	1,4	165 889,8	1,6	141 493,6	1,5
95	Toys, games and sports requisites; parts and accessories thereof	71 296,1	0,4	53 933,9	0,3	61 636,7	0,4	52 450,0	0,5	50 850,1	0,5
96	Various prepared articles	55 993,6	0,3	71 500,5	0,4	77 909,9	0,6	64 942,8	0,6	69 015,6	0,7
97	Works of art, collectors' pieces and antiques	24,1	0,0	22,3	0,0	108,3	0,0	761,0	0,0	163,8	0,0
99	Others	111 180,3	0,7	32 618,4	0,2	22 839,9	0,2	13 789,3	0,1	14 811,8	0,2
	Ukraine	5 314 807,9		4 311 059,6		2 881 751,6		2 001 484,7		1 342 307,6	
	Exports	2 382 551,1	100,0	2 041 423,9	100,0	1 672 966,5	100,0	1 173 658,8	100,0	906 666,8	100,0

Commodity group's code	Name of the partner country, its commodity group	2012		2013		2014		2015		2016	
		thousand US dollars	in percent to total	thousand US dollars	in percent to total	thousand US dollars	in percent to total	thousand US dollars	in percent to total	thousand US dollars	in percent to total
03	Fish and crustaceans, molluscs and other aquatic invertebrates	2 097,1	0,1	2 281,9	0,1	1 724,7	0,1	895,2	0,1	556,3	0,1
07	Vegetables and some edible root crops and tubers			26,6	0,0	10,5	0,0	28,1	0,0	39,0	0,0
08	Edible fruits and nuts; peel of citrus fruit or melons	17,7	0,0			40,6	0,0	6,0	0,0	9,9	0,0
09	Coffee, tea, mate, or Paraguay tea, and flavourings									0,0	0,0
10	Cereals			130,8	0,0	456,8	0,0			828,1	0,1
11	Products of the milling industry; malt; starch; inulin; wheat gluten					80,0	0,0	148,6	0,0	2 914,3	0,3
12	Oil seeds and fruits; other seeds, fruits and grain; medicinal plants and plants for industrial purposes; straw and fodder	30,2	0,0	156,8	0,0			14,6	0,0	250,1	0,0
13	Natural, crude shellac; gums, resins and other vegetable juices and extracts					24,5	0,0	22,0	0,0	33,5	0,0
15	Fats and oils of animal or vegetable origin and their cleavage products; prepared edible fats; waxes of animal or vegetable origin			133,0	0,0	237,0	0,0	230,0	0,0	251,9	0,0
16	Prepared foodstuffs of meat, fish and crustaceans, molluscs and other aquatic invertebrates					174,6	0,0				
17	Sugar and sugar confectionery					53,7	0,0	12,7	0,0		
18	Cocoa and products thereof					79,0	0,0	1 101,1	0,1		
19	Prepared foodstuffs of cereals, flour, starch or milk; pastry	202,6	0,0	7,8	0,0			43,3	0,0		
21	Different foodstuffs	4,1	0,0	17,0	0,0						
22	Alcoholic and non-alcoholic beverages and vinegar			0,4	0,0					152,2	0,0
24	Tobacco and its substitutes	2 802,9	0,1	5 375,3	0,3	10 581,8	0,6	6 052,4	0,5	18 571,7	2,0
25	Salt; sulfur; soil and stone; plastering materials, lime and cement	44 560,9	1,9	28 246,1	1,4	28 761,0	1,7	48 083,3	4,1	11 031,7	1,2
26	Ores, slag and ash	332,0	0,0	411,8	0,0	85,1	0,0	180,9	0,0	136,5	0,0
27	Mineral fuels, oil and products of its distillation; bituminous substances; mineral waxes	2 193 585,4	92,1	1 761 520,8	86,3	1 503 962,5	89,9	1 041 379,3	88,7	793 671,5	87,5
28	Inorganic chemicals; organic or inorganic compounds of precious metals, rare earth metals, radioactive elements or of isotopes	13 509,4	0,6	16 473,8	0,8	48 717,6	2,9	21 055,3	1,8	10 978,6	1,2
29	Organic chemical compounds	2 093,0	0,1	1 046,8	0,1	569,8	0,0	5 102,3	0,4	5 264,2	0,6
30	Pharmaceutical products	196,0	0,0	18,0	0,0			0,0	0,0		
31	Fertilizers	5 139,4	0,2	3 928,3	0,2	8 999,7	0,5	5 205,9	0,4	13 439,4	1,5
32	Tanning or dyeing extracts; tannins and derivatives thereof; dyes, pigments and other coloring matter; paints and varnishes; putty and other mastics; printing ink, ink			3,3	0,0			33,2	0,0	0,1	0,0
33	Essential oils and resinoids; perfumery, cosmetic or toilet preparations	6,1	0,0			1,6	0,0			4,0	0,0
34	Soap, organic surface-active agents, detergents, lubricants, artificial and prepared waxes, candles and similar articles, plasticine, "dental waxes" and dental preparations with a basis of plaster			0,0	0,0	29,0	0,0	0,0	0,0	7,3	0,0
36	Explosives; pyrotechnic products; matches; pyrophoric alloys; some combustible substances							2,2	0,0	222,7	0,0
38	Other chemical products			44,6	0,0	3,3	0,0	85,4	0,0	544,5	0,1
39	Plastics and articles thereof	1 106,6	0,0	252,3	0,0	149,3	0,0	1 079,5	0,1	388,4	0,0
40	Rubber and articles thereof	48,7	0,0	874,1	0,0	1,8	0,0	1,7	0,0	5,3	0,0
41	Crude skins (other than furskins) and leather	53,7	0,0					1,5	0,0	30,0	0,0
42	Leather goods, saddlery and harness; travel goods, handbags and similar items; articles of animal gut (other than silkworm gut)	30,6	0,0	20,0	0,0	2,9	0,0	0,0	0,0	0,1	0,0
44	Wood and articles of wood; charcoal	0,2	0,0	0,4	0,0	0,6	0,0	0,9	0,0	13,1	0,0
48	Paper and cardboard; articles of paper pulp, paper or cardboard	0,1	0,0	16,2	0,0	0,9	0,0	216,2	0,0	66,1	0,0
49	Printed books, newspapers, reproductions and other products of the printing industry; manuscripts, typescripts and plans	104,8	0,0	82,2	0,0	72,3	0,0	178,4	0,0	138,7	0,0

Continued

Commodity group's code	Name of the partner country, its commodity group	2012		2013		2014		2015		2016	
		thousand US dollars	in percent to total	thousand US dollars	in percent to total	thousand US dollars	in percent to total	thousand US dollars	in percent to total	thousand US dollars	in percent to total
51	Wool, fine or coarse animal hair; yarn and woven fabric of horse-hair	154,6	0,0								
52	Cotton	4 555,4	0,2			122,5	0,0				
54	Chemical threads										
55	Chemical fibers					0,0	0,0	0,0	0,0		
57	Carpets and other textile floor coverings	0,2	0,0	0,0	0,0	0,7	0,0	0,1	0,0	0,0	0,0
59	Impregnated, coated or duplicated textile materials; textile articles for technical uses	1,8	0,0	9,4	0,0	0,5	0,0	1,5	0,0	4,6	0,0
61	Items of clothing and clothing accessories, knitted or crocheted	27,9	0,0	21,5	0,0	18,6	0,0	17,3	0,0	6,9	0,0
62	Items of clothing and clothing accessories, other than knitted or crocheted	1 031,5	0,0	1 303,8	0,1	672,0	0,0	763,1	0,1	262,6	0,0
63	Other prepared textile articles; sets; clothing and textiles, that were in use; rags	6,6	0,0	25,9	0,0	186,4	0,0	16,3	0,0	14,6	0,0
64	Footwear, gaiters and similar articles; parts thereof			0,3	0,0	0,1	0,0	0,3	0,0	0,4	0,0
65	Headwear and articles thereof	13,6	0,0	25,4	0,0	0,0	0,0	8,6	0,0	0,6	0,0
66	Umbrellas, sun umbrellas, walking-sticks, cane seats, horse riding whips and parts thereof			0,0	0,0	0,0	0,0	0,0	0,0	0,0	0,0
67	Prepared feathers and down and articles made of it; artificial flowers; articles of human hair					0,2	0,0				
68	Articles of stone, plaster, cement, asbestos, mica or similar materials; ceramic products	450,2	0,0	399,5	0,0	342,9	0,0	612,6	0,1	446,4	0,0
69	Ceramic products	0,9	0,0	0,6	0,0	51,6	0,0	0,3	0,0	0,4	0,0
70	Glass and glassware	91,9	0,0	43,7	0,0	1,9	0,0	17,7	0,0	20,2	0,0
71	Natural or cultured pearls, precious or semi-precious stones, precious metals, metals clad with precious metals and articles thereof; imitation jewelry, coins										
72	Ferrous metals	61 782,6	2,6	121 917,2	6,0	3,0	0,0	7,5	0,0	13 864,8	1,5
73	Articles of ferrous metals	303,6	0,0	797,7	0,0	40 796,1	2,4	18 546,2	1,6	534,1	0,1
74	Copper and articles thereof	1 305,3	0,1	0,9	0,0	624,4	0,0	66,1	0,0	1 806,6	0,2
76	Aluminum and articles thereof	14 174,9	0,6	4 232,9	0,2	3 998,7	0,2	1 848,7	0,2	1 640,4	0,2
78	Lead and articles thereof	1 701,0	0,1			44,5	0,0				
79	Zinc and articles thereof	14 940,5	0,6	15 755,6	0,8	13 377,7	0,8	14 316,1	1,2	21 402,9	2,4
81	Other base metals; cermet; articles thereof	109,5	0,0	93,0	0,0			467,3	0,0	28,9	0,0
82	Tools, accessories, cutlery, spoons and forks of base metal; parts thereof of base metal	21,3	0,0	11,3	0,0	47,9	0,0	1,5	0,0	5,9	0,0
83	Other articles of base metals	0,2	0,0	0,0	0,0					0,1	0,0
84	Nuclear reactors, boilers, machinery and mechanical appliances; parts thereof	1 380,3	0,1	1 052,3	0,1	2 701,9	0,2	1 467,1	0,1	2 784,9	0,3
85	Electrical machinery and equipment; parts thereof; sound-recording and sound-reproducing equipment; apparatus for recording and reproducing television image and sound, parts and accessories thereof	7 329,4	0,3	5 332,6	0,3	1 146,5	0,1	2 072,7	0,2	1 022,9	0,1
86	Railway locomotives or tramway rail cars, rolling-stock and parts thereof; track fixtures and fittings for railways or tramways and parts thereof; mechanical (including electro-mechanical) traffic signaling equipment of all kinds	6 604,2	0,3	6 726,5	0,3	3 900,3	0,2	2 082,7	0,2	1 261,1	0,1
87	Vehicles other than railway or tramway rolling stock, parts and accessories thereof	93,6	0,0	93,4	0,0	0,4	0,0	81,1	0,0	1 878,1	0,2
88	Aircrafts, spacecrafts, and parts thereof	16,2	0,0					28,6	0,0		
89	Ships, boats and floating constructions			62 109,9	3,0						

Commodity group's code	Name of the partner country, its commodity group	2012		2013		2014		2015		2016	
		thousand US dollars	in percent to total	thousand US dollars	in percent to total	thousand US dollars	in percent to total	thousand US dollars	in percent to total	thousand US dollars	in percent to total
	Optical, photographic, cinematographic, measuring, checking, precise, medical or surgical instruments and apparatus; parts and accessories thereof	140,9	0,0	225,6	0,0	91,8	0,0	43,2	0,0	107,5	0,0
90	Clocks and watches and parts thereof			0,0		0,0		0,0		0,0	
91	Musical instruments; parts and accessories thereof			0,1		1,3				0,1	
92	Furniture; bedding, mattresses, stuffed furnishings; lamps and lighting equipment; illuminated signs, nameplates and similar articles, prefabricated building constructions	4,5	0,0	32,7	0,0	8,2	0,0	11,6	0,0	19,7	0,0
94	Toys, games and sports requisites; parts and accessories thereof	1,3	0,0	2,3	0,0	5,2	0,0	0,7	0,0	1,7	0,0
95	Various prepared articles	2,6	0,0	85,8	0,0	0,4	0,0	20,0	0,0	1,5	0,0
96	Works of art, collectors' pieces and antiques	203,4	0,0	0,3	0,0	0,1	0,0	0,0	0,0	0,1	0,0
97	Others	179,7	0,0	55,1	0,0						
99	Imports	2 932 256,8	100,0	2 269 635,7	100,0	1 208 785,1	100,0	827 825,9	100,0	435 640,8	100,0
01	Live animals	401,0	0,0	621,1	0,0	27,3	0,0	894,2	0,1	808,9	0,2
02	Meat and edible meat offal	44 443,2	1,5	35 758,7	1,6	32 934,4	2,7	24 366,0	2,9	26 273,8	6,0
03	Fish and crustaceans, molluscs and other aquatic invertebrates					34,0	0,0			0,8	0,0
04	Dairy products; birds' eggs; natural honey; edible products of animal origin, not elsewhere specified or included	48 195,0	1,6	46 307,8	2,0	55 682,0	4,6	25 843,0	3,1	37 852,5	8,7
05	Products of animal origin, not elsewhere specified or included	0,9	0,0			34,6	0,0	28,7	0,0	2,7	0,0
06	Live trees and other plants; bulbs, roots and other similar parts of plants; cut flowers and ornamental foliage			13,0	0,0			4,3	0,0	52,8	0,0
07	Vegetables and some edible root crops and tubers	0,3	0,0	119,4	0,0			298,0	0,0	0,3	0,0
08	Edible fruits and nuts; peel of citrus fruit or melons	18,2	0,0	106,4	0,0	80,6	0,0	251,2	0,0	472,4	0,1
09	Coffee, tea, mate, or Paraguay tea, and flavourings	205,6	0,0	317,0	0,0	175,4	0,0	1,3	0,0		
10	Cereals	379,2	0,0	95,0	0,0	6,1	0,0	2 815,9	0,3	75,9	0,0
11	Products of the milling industry; malt; starch; inulin; wheat gluten and seeds and fruits; other seeds, fruits and grain; medicinal plants and plants for industrial purposes; straw and fodder	850,2	0,0	1 530,6	0,1	1 132,0	0,1	700,7	0,1	284,2	0,1
12	Natural, crude shellac; gums, resins and other vegetable juices and extracts	1 122,9	0,0	2 134,4	0,1	2 299,0	0,2	499,3	0,1	349,9	0,1
13	Fats and oils of animal or vegetable origin and their cleavage products; prepared edible fats; waxes of animal or vegetable origin	10,6	0,0					0,6	0,0		
15	Prepared foodstuffs of meat, fish and crustaceans, molluscs and other aquatic invertebrates	15 555,4	0,5	16 727,6	0,7	8 537,7	0,7	12 551,1	1,5	6 336,4	1,5
16	Sugar and sugar confectionery	1 531,0	0,1	1 686,1	0,1	1 247,8	0,1	344,5	0,0	197,9	0,0
17	Cocoa and products thereof	95 653,9	3,3	34 460,1	1,5	17 830,8	1,5	29 898,9	3,6	30 326,1	7,0
18	Prepared foodstuffs of cereals, flour, starch or milk; pastry	12 052,6	0,4	13 172,9	0,6	18 335,6	1,5	31 282,9	3,8	22 039,8	5,1
19	Preparations of vegetables, fruit, nuts or other parts of plants	58 471,9	2,0	61 337,5	2,7	64 573,3	5,3	89 008,6	10,8	44 563,6	10,2
20	Different foodstuffs	22 627,0	0,8	19 165,0	0,8	12 264,5	1,0	9 267,4	1,1	4 328,6	1,0
21	Alcoholic and non-alcoholic beverages and vinegar	30 513,7	1,0	34 055,6	1,5	25 827,7	2,1	2 789,6	0,3	1 718,4	0,4
22	Remains and waste from food industry; prepared animal feeds	18 552,0	0,6	18 965,9	0,8	11 383,6	0,9	11 354,1	1,4	10 011,9	2,3
23	Tobacco and its substitutes	24,3	0,0	122,3	0,0	2 272,9	0,2	743,8	0,1	0,8	0,0
24	Salt; sulfur; soil and stone; plastering materials, lime and cement	302,8	0,0	540,3	0,0	954,9	0,1	814,6	0,1	548,5	0,1
25	Ores, slag and ash	663,1	0,0	172,4	0,0	172,4	0,0	533,5	0,1	18,1	0,0
26	Mineral fuels, oil and products of its distillation; bituminous substances; mineral waxes	37 928,3	1,3	29 981,0	1,3	9 439,6	0,8	5 060,5	0,6		
27	Inorganic chemicals; organic or inorganic compounds of precious metals, rare earth metals, radioactive elements or of isotopes	5 350,6	0,2	6 265,7	0,3	4 871,3	0,4	2 015,2	0,2	175,6	0,0
28	Organic chemical compounds	2 987,8	0,1	2 926,8	0,1	1 221,4	0,1	446,2	0,1	71,9	0,0
29		131,2	0,0	63,2	0,0	5,6	0,0	3,7	0,0	3,0	0,0

Continued

Commodity group's code	Name of the partner country, its commodity group	2012		2013		2014		2015		2016	
		thousand US dollars	in percent to total	thousand US dollars	in percent to total	thousand US dollars	in percent to total	thousand US dollars	in percent to total	thousand US dollars	in percent to total
30	Pharmaceutical products	27 589,7	0,9	32 091,2	1,4	29 033,1	2,4	25 879,7	3,1	24 326,7	5,6
31	Fertilizers	1 773,3	0,1	848,7	0,0	916,5	0,1	132,9	0,0	12,7	0,0
32	Tanning or dyeing extracts; tannins and derivatives thereof; dyes, pigments and other coloring matter; paints and varnishes; putty and other mastics; printing ink, ink	5 622,1	0,2	5 898,5	0,3	2 979,3	0,2	2 415,1	0,3	564,0	0,1
33	Essential oils and resinoids; perfumery, cosmetic or toilet preparations	7 478,9	0,3	7 169,6	0,3	6 877,3	0,6	5 196,3	0,6	3 624,5	0,8
34	Soap, organic surface-active agents, detergents, lubricants, artificial and prepared waxes, candles and similar articles, plasticine, "dental waxes" and dental preparations with a basis of plaster	20 460,2	0,7	20 230,2	0,9	17 157,2	1,4	8 971,2	1,1	6 320,7	1,5
35	Protein substances; modified starches; adhesives; ferments	659,5	0,0	800,3	0,0	330,9	0,0	90,1	0,0	15,3	0,0
36	Explosives; pyrotechnic products; matches; pyrophoric alloys; some combustible substances					11,0	0,0			16,5	0,0
37	Photographic or cinematographic goods									0,1	0,0
38	Other chemical products	23 024,7	0,8	25 629,8	1,1	21 337,8	1,8	22 273,2	2,7	15 373,4	3,5
39	Plastics and articles thereof	24 501,1	0,8	23 179,2	1,0	18 409,0	1,5	15 663,9	1,9	8 397,1	1,9
40	Rubber and articles thereof	23 320,8	0,8	21 623,7	1,0	22 813,3	1,9	9 618,2	1,2	7 877,2	1,8
41	Crude skins (other than furskins) and leather									14,2	0,0
42	Leather goods, saddlery and harness; travel goods, handbags and similar items; articles of animal gut (other than silkworm gut)	77,7	0,0	45,9	0,0	28,2	0,0	7,7	0,0	76,6	0,0
43	Natural and artificial furs; articles thereof	0,4	0,0			1,8	0,0	4,3	0,0	2,4	0,0
44	Wood and articles of wood; charcoal	68 856,0	2,3	64 044,6	2,8	33 513,5	2,8	18 305,4	2,2	6 967,4	1,6
45	Cork and articles of cork	2,3	0,0	2,7	0,0	5,1	0,0	2,4	0,0	1,6	0,0
46	Manufactures of straw, esparto or of other plaiting materials; basketware and wicker products	0,5	0,0	4,8	0,0	3,6	0,0	3,9	0,0	2,6	0,0
48	Paper and cardboard; articles of paper pulp, paper or cardboard	52 233,6	1,8	55 690,4	2,5	48 536,1	4,0	32 425,7	3,9	23 763,8	5,5
49	Printed books, newspapers, reproductions and other products of the printing industry; manuscripts, typescripts and plans	7 568,1	0,3	4 934,8	0,2	12 082,8	1,0	1 928,4	0,2	800,5	0,2
51	Wool, fine or coarse animal hair; yarn and woven fabric of horse-hair	1 386,4	0,0	907,2	0,0	667,2	0,1	118,1	0,0	123,5	0,0
52	Cotton							0,1	0,0		
53	Other vegetable textile fibers; paper yarn and woven fabrics of paper yarn	0,3	0,0								
54	Chemical threads	57,9	0,0	165,0	0,0	88,7	0,0	0,0	0,0	1,5	0,0
55	Chemical fibers	468,3	0,0	993,8	0,0	1 092,0	0,1	404,5	0,0	185,7	0,0
56	Wadding, felt and other nonwoven materials; special yarns; twines, ropes and cables and articles thereof	37,5	0,0	72,2	0,0	479,7	0,0	878,5	0,1	848,0	0,2
57	Carpets and other textile floor coverings	3 522,6	0,1	2 996,9	0,1	2 876,0	0,2	1 987,0	0,2	629,6	0,1
58	Special woven fabrics; tufted textile materials; laces; tapestries; finishing materials; embroidery	28,3	0,0	5,3	0,0	12,7	0,0	4,1	0,0	6,7	0,0
59	Impregnated, coated or duplicated textile materials; textile articles for technical uses	9 090,9	0,3	6 719,5	0,3	4 589,8	0,4	1 993,9	0,2	1 274,9	0,3
61	Items of clothing and clothing accessories, knitted or crocheted	1 194,2	0,0	1 253,4	0,1	566,7	0,0	700,7	0,1	522,6	0,1
62	Items of clothing and clothing accessories, other than knitted or crocheted	2 324,7	0,1	2 279,7	0,1	1 613,2	0,1	692,1	0,1	480,1	0,1
63	Other prepared textile articles; sets; clothing and textiles, that were in use; rags	2 850,6	0,1	3 291,1	0,1	2 644,1	0,2	1 901,2	0,2	1 654,4	0,4
64	Footwear, gaiters and similar articles; parts thereof	5 309,0	0,2	4 869,4	0,2	4 578,1	0,4	2 031,5	0,2	2 014,4	0,5
65	Headwear and articles thereof	32,4	0,0	112,0	0,0	2,2	0,0	467,2	0,1	8,6	0,0
66	Umbrellas, sun umbrellas, walking-sticks, cane seats, horse riding whips and parts thereof	204,5	0,0	413,7	0,0	831,5	0,1	84,8	0,0	182,1	0,0

Commodity group's code	Name of the partner country, its commodity group	2012		2013		2014		2015		2016	
		thousand US dollars	in percent to total	thousand US dollars	in percent to total	thousand US dollars	in percent to total	thousand US dollars	in percent to total	thousand US dollars	in percent to total
67	Prepared feathers and down and articles made of it; artificial flowers; articles of human hair	13,3	0,0	8,4	0,0	7,6	0,0	9,8	0,0	7,2	0,0
68	Articles of stone, plaster, cement, asbestos, mica or similar materials; ceramic products	8 748,5	0,3	9 397,5	0,4	2 679,2	0,2	1 405,1	0,2	971,1	0,2
69	Ceramic products	40 510,2	1,4	41 345,5	1,8	30 698,5	2,5	18 945,9	2,3	6 400,1	1,5
70	Glass and glassware	5 069,2	0,2	2 241,9	0,1	2 260,8	0,2	2 028,2	0,2	1 381,5	0,3
71	Natural or cultured pearls, precious or semi-precious stones, precious metals, metals clad with precious metals and articles thereof; imitation jewelry; coins	533,1	0,0	289,8	0,0	86,3	0,0	70,8	0,0	2,1	0,0
72	Ferrous metals	32 364,2	1,1	29 957,0	1,3	16 954,9	1,4	10 882,7	1,3	2 694,5	0,6
73	Articles of ferrous metals	810 989,4	27,7	709 003,6	31,2	176 206,4	14,6	91 973,4	11,1	9 758,6	2,2
74	Copper and articles thereof	1 176,6	0,0	577,9	0,0	522,1	0,0	23,9	0,0	651,0	0,1
75	Nickel and articles thereof	2,4	0,0	5,0	0,0	7,1	0,0			3,1	0,0
76	Aluminium and articles thereof	2 182,9	0,1	8 068,9	0,4	6 623,1	0,5	3 830,1	0,5	2 441,0	0,6
78	Lead and articles thereof	0,4	0,0								
79	Zinc and articles thereof			1,0	0,0						
80	Tin and articles thereof			0,2	0,0						
81	Other base metals; cermet; articles thereof	7,2	0,0	27,0	0,0						
82	Tools, accessories, cutlery, spoons and forks of base metal; parts thereof of base metal	2 476,9	0,1	2 633,1	0,1	1 371,6	0,1	388,4	0,0	367,3	0,1
83	Other articles of base metals	3 082,2	0,1	4 928,5	0,2	4 435,6	0,4	1 881,4	0,2	1 391,7	0,3
84	Nuclear reactors, boilers, machinery and mechanical appliances; parts thereof	230 719,7	7,9	208 009,2	9,2	192 349,3	15,9	120 784,4	14,6	78 732,9	18,1
85	Electrical machinery and equipment; parts thereof; sound-recording and sound-reproducing equipment; apparatus for recording and reproducing television image and sound, parts and accessories thereof	128 015,1	4,4	91 358,1	4,0	60 222,1	5,0	106 218,4	12,8	12 482,2	2,9
86	Railway locomotives or tramway rail cars, rolling-stock and parts thereof; track fixtures and fittings for railways or tramways and parts thereof; mechanical (including electro-mechanical) traffic signaling equipment of all kinds	806 831,9	27,5	348 805,9	15,4	75 412,2	6,2	5 057,7	0,6	3 407,6	0,8
87	Vehicles other than railway or tramway rolling stock, parts and accessories thereof	21 963,1	0,7	28 665,0	1,3	8 904,2	0,7	5 412,6	0,7	1 176,8	0,3
88	Aircrafts, spacecrafts, and parts thereof	293,7	0,0	28 334,4	1,2	28 138,9	2,3	749,9	0,1	1 200,0	0,3
89	Ships, boats and floating constructions	1 965,3	0,1	1 220,6	0,1	1 319,4	0,1	546,2	0,1	66,8	0,0
90	Optical, photographic, cinematographic, measuring, checking, precise, medical or surgical instruments and apparatus; parts and accessories thereof	23 185,1	0,8	12 950,6	0,6	12 307,0	1,0	5 978,4	0,7	2 525,6	0,6
91	Clocks and watches and parts thereof	8,6	0,0	7,2	0,0	1,2	0,0	0,7	0,0		
92	Musical instruments; parts and accessories thereof	34,3	0,0	0,6	0,0	0,6	0,0	1,1	0,0	0,1	0,0
94	Furniture; bedding, mattresses, stuffed furnishings; lamps and lighting equipment; illuminated signs, nameplates and similar articles, prefabricated building constructions	91 964,6	3,1	88 420,6	3,9	69 455,4	5,7	38 128,4	4,6	12 844,4	2,9
95	Toys, games and sports requisites; parts and accessories thereof	957,7	0,0	1 772,4	0,1	1 542,3	0,1	1 332,8	0,2	687,0	0,2
96	Various prepared articles	6 887,2	0,2	7 884,3	0,3	7 184,2	0,6	6 175,2	0,7	3 674,7	0,8
97	Works of art, collectors' pieces and antiques	12,5	0,0	7,8	0,0	0,0	0,0	0,3	0,0	2,6	0,0
99	Others	24 612,3	0,8	30 966,6	1,4	4 672,2	0,4			166,9	0,0
	Italy	16 339 598,4		17 515 526,0		17 089 099,4		9 310 715,8		8 317 385,8	
	Exports	15 364 042,0	100,0	16 480 655,2	100,0	16 051 570,5	100,0	8 136 263,7	100,0	7 481 655,4	100,0

Continued

Commodity group's code	Name of the partner country, its commodity group	2012		2013		2014		2015		2016	
		thousand US dollars	in percent to total	thousand US dollars	in percent to total	thousand US dollars	in percent to total	thousand US dollars	in percent to total	thousand US dollars	in percent to total
04	Dairy products; birds' eggs; natural honey; edible products of animal origin, not elsewhere specified or included	68,9	0,0			0,3	0,0				
05	Products of animal origin, not elsewhere specified or included							142,8	0,0	136,8	0,0
07	Vegetables and some edible root crops and tubers	18 939,0	0,1			8 121,1	0,1	23 499,6	0,3	42 384,1	0,6
10	Cereals										
12	Oil seeds and fruits; other seeds, fruits and grain; medicinal plants and plants for industrial purposes; straw and fodder	199,0	0,0	58,3	0,0	205,1	0,0	1 713,8	0,0	293,5	0,0
22	Alcoholic and non-alcoholic beverages and vinegar	1,3	0,0	0,8	0,0	0,0	0,0			0,0	0,0
23	Remains and waste from food industry; prepared animal feeds					9,4	0,0			19,2	0,0
25	Salt; sulfur; soil and stone; plastering materials, lime and cement	1,0	0,0	0,1	0,0	745,8	0,0			0,0	0,0
27	Mineral fuels, oil and products of its distillation; bituminous substances; mineral waxes	15 219 641,9	99,1	16 384 663,1	99,4	15 974 062,0	99,5	8 060 567,5	99,1	7 331 289,3	98,0
28	Inorganic chemicals; organic or inorganic compounds of precious metals, rare earth metals, radioactive elements or of isotopes	172,0	0,0	16 086,4	0,1	3 494,9	0,0	6,6	0,0	594,2	0,0
29	Organic chemical compounds							0,8			
30	Pharmaceutical products	1,7	0,0	0,0	0,0					4,4	0,0
31	Fertilizers			71,6	0,0						
32	Tanning or dyeing extracts; tannins and derivatives thereof; dyes, pigments and other coloring matter; paints and varnishes; putty and other mastics; printing ink, ink			0,1	0,0	3,8	0,0	0,2	0,0	0,6	0,0
33	Essential oils and resinoids; perfumery, cosmetic or toilet preparations			0,0	0,0					0,2	0,0
34	Soap, organic surface-active agents, detergents, lubricants, artificial and prepared waxes, candles and similar articles, plasticine, "dental waxes" and dental preparations with a basis of plaster	0,5	0,0			5,0	0,0			0,9	0,0
35	Protein substances; modified starches; adhesives; ferments	0,7	0,0	0,1	0,0					0,0	0,0
38	Other chemical products			128,4	0,0	49,0	0,0	6,0	0,0	3,2	0,0
39	Plastics and articles thereof	3,0	0,0	4,4	0,0	10,8	0,0	58,6	0,0	22,0	0,0
40	Rubber and articles thereof	108,5	0,0	23,8	0,0	23,5	0,0	85,4	0,0	70,2	0,0
41	Crude skins (other than furskins) and leather	3 923,1	0,0	1 581,1	0,0	1 759,7	0,0	4 225,5	0,1	4 886,2	0,1
42	Leather goods, saddlery and harness; travel goods, handbags and similar items; articles of animal gut (other than silkworm gut)	0,4	0,0	1,8	0,0	422,9	0,0	260,7	0,0	44,3	0,0
43	Natural and artificial furs; articles thereof			3,4	0,0	17,0	0,0	135,0	0,0	44,7	0,0
44	Wood and articles of wood; charcoal	0,9	0,0	0,4	0,0	1,8	0,0	40,8	0,0	7,6	0,0
45	Cork and articles of cork			0,0	0,0						
48	Paper and cardboard; articles of paper pulp, paper or cardboard	1,8	0,0	1,5	0,0	1,9	0,0	51,8	0,0	1,0	0,0
49	Printed books, newspapers, reproductions and other products of the printing industry; manuscripts, typescripts and plans	6,6	0,0	12,3	0,0	16,9	0,0	134,4	0,0	19,3	0,0
51	Wool, fine or coarse animal hair; yarn and woven fabric of horse-hair	826,3	0,0			462,5	0,0				
52	Cotton	1 844,1	0,0	1 344,7	0,0	1 230,6	0,0	881,8	0,0	420,5	0,0
59	Impregnated, coated or duplicated textile materials; textile articles for technical uses	0,2	0,0			0,0	0,0			1,0	0,0
61	Items of clothing and clothing accessories, knitted or crocheted			7,4	0,0	62,2	0,0	72,6	0,0	0,3	0,0
62	Items of clothing and clothing accessories, other than knitted or crocheted					359,1	0,0	297,3	0,0	19,9	0,0
63	Other prepared textile articles; sets; clothing and textiles, that were in use; rags	4,7	0,0	9,8	0,0	7,5	0,0	9,1	0,0	16,8	0,0
64	Footwear, gaiters and similar articles; parts thereof	0,1	0,0	3,8	0,0	167,3	0,0	232,7	0,0	103,2	0,0
65	Headwear and articles thereof	0,1	0,0	0,2	0,0	0,1	0,0	11,8	0,0	0,0	0,0

Commodity group's code	Name of the partner country, its commodity group	2012		2013		2014		2015		2016	
		thousand US dollars	in percent to total	thousand US dollars	in percent to total	thousand US dollars	in percent to total	thousand US dollars	in percent to total	thousand US dollars	in percent to total
66	Umbrellas, sun umbrellas; walking-sticks, cane seats, horse riding whips and parts thereof			0,0	0,0			16,2	0,0		
68	Articles of stone, plaster, cement, asbestos, mica or similar materials; ceramic products	1,9	0,0	1,9	0,0	3,7	0,0	0,4	0,0	1,9	0,0
69	Ceramic products	0,2	0,0	0,2	0,0			59,6	0,0		
70	Glass and glassware			2,9	0,0	23,2	0,0	1,9	0,0	0,1	0,0
71	Natural or cultured pearls, precious or semi-precious stones, precious metals, metals clad with precious metals and articles thereof; imitation jewelry; coins	59 031,5	0,4	9 338,5	0,1	2 118,4	0,0	1 184,1	0,0	1 201,0	0,0
72	Ferrous metals	51 258,7	0,3	45 785,6	0,3	28 038,8	0,2	22 503,6	0,3	22 840,5	0,3
73	Articles of ferrous metals	171,5	0,0	1 807,7	0,0	422,5	0,0	1 095,3	0,0	1 185,2	0,0
74	Copper and articles thereof	132,9	0,0	43,2	0,0	2 951,0	0,0	856,7	0,0	0,1	0,0
75	Nickel and articles thereof					66,1	0,0	191,9	0,0	49,8	0,0
76	Aluminium and articles thereof			0,8	0,0	0,1	0,0	15 205,7	0,2	51 061,3	0,7
82	Tools, accessories, cutlery, spoons and forks of base metal; parts thereof of base metal	63,3	0,0	66,7	0,0	84,8	0,0	81,6	0,0	36,1	0,0
83	Other articles of base metals	2,0	0,0	0,2	0,0	4,5	0,0	37,6	0,0	2,1	0,0
84	Nuclear reactors, boilers, machinery and mechanical appliances; parts thereof	4 017,2	0,0	16 772,2	0,1	1 095,0	0,0	883,9	0,0	12 845,2	0,2
85	Electrical machinery and equipment; parts thereof; sound-recording and sound-reproducing equipment, apparatus for recording and reproducing television image and sound, parts and accessories thereof	1 201,9	0,0	1 084,1	0,0	368,1	0,0	822,3	0,0	4 619,6	0,1
86	Railway locomotives or tramway rail cars, rolling-stock and parts thereof; track fixtures and fittings for railways or tramways and parts thereof; mechanical (including electro-mechanical) traffic signaling equipment of all kinds	7,4	0,0	98,8	0,0	12,7	0,0	0,8	0,0	38,4	0,0
87	Vehicles other than railway or tramway rolling stock, parts and accessories thereof	1 780,4	0,0	650,3	0,0	170,5	0,0	335,1	0,0	5 698,4	0,1
88	Aircrafts, spacecrafts, and parts thereof	144,3	0,0	0,8	0,0					41,9	0,0
89	Ships, boats and floating constructions			3,4	0,0	24 635,5	0,2	20,0	0,0	307,4	0,0
90	Optical, photographic, cinematographic, measuring, checking, precise, medical or surgical instruments and apparatus; parts and accessories thereof	241,2	0,0	968,8	0,0	311,8	0,0	494,0	0,0	781,1	0,0
91	Clocks and watches and parts thereof	0,3	0,0	0,0	0,0			0,0	0,0		
92	Musical instruments; parts and accessories thereof			0,5	0,0			0,3	0,0		
94	Furniture; bedding, mattresses, stuffed furnishings; lamps and lighting equipment, illuminated signs, nameplates and similar articles, prefabricated building constructions	240,9	0,0	14,8	0,0	17,4	0,0	18,3	0,0	531,7	0,0
95	Toys, games and sports requisites; parts and accessories thereof	0,4	0,0	1,6	0,0			0,8	0,0	0,4	0,0
96	Various prepared articles	0,1	0,0	0,3	0,0	5,8	0,0	17,9	0,0	0,1	0,0
97	Works of art, collectors' pieces and antiques	0,1	0,0	2,4	0,0	0,5	0,0			2,9	0,0
99	Others			6,3	0,0			0,8	0,0	26,7	0,0
01	Imports	975 556,4	100,0	1 034 870,8	100,0	1 037 528,9	100,0	1 174 452,1	100,0	835 730,4	100,0
02	Live animals	35,2	0,0	9,4	0,0	4,7	0,0	3,4	0,0		
03	Meat and edible meat offal	1 021,1	0,1	590,5	0,1	312,8	0,0	104,3	0,0	386,4	0,0
04	Fish and crustaceans, molluscs and other aquatic invertebrates	0,2	0,0	5,1	0,0	0,6	0,0	0,1	0,0	0,5	0,0
05	Dairy products; birds' eggs; natural honey; edible products of animal origin, not elsewhere specified or included	1 908,7	0,2	1 959,4	0,2	2 626,3	0,3	2 379,6	0,2	1 572,7	0,2
	Products of animal origin, not elsewhere specified or included	6,2	0,0	4,0	0,0	1,8	0,0	4,1	0,0	2,2	0,0

Continued

Commodity group's code	Name of the partner country, its commodity group	2012		2013		2014		2015		2016	
		thousand US dollars	in percent to total	thousand US dollars	in percent to total	thousand US dollars	in percent to total	thousand US dollars	in percent to total	thousand US dollars	in percent to total
06	Live trees and other plants; bulbs, roots and other similar parts of plants; cut flowers and ornamental foliage	237,1	0,0	1 956,1	0,2	2 179,2	0,2	1 601,4	0,1	3 890,6	0,5
07	Vegetables and some edible root crops and tubers	231,3	0,0	271,7	0,0	287,3	0,0	186,7	0,0	182,8	0,0
08	Edible fruits and nuts; peel of citrus fruit or melons	3 924,2	0,4	4 767,0	0,5	4 115,4	0,4	4 151,1	0,4	3 179,7	0,4
09	Coffee, tea, mate, or Paraguay tea, and flavourings	1 722,6	0,2	2 389,0	0,2	2 279,7	0,2	1 617,1	0,1	1 590,4	0,2
10	Cereals	134,1	0,0	56,7	0,0	141,1	0,0	268,7	0,0	181,4	0,0
11	Products of the milling industry; malt; starch; inulin; wheat gluten and plants for industrial purposes; straw and fodder	23,3	0,0	48,0	0,0	33,5	0,0	74,3	0,0	125,8	0,0
12	Oil seeds and fruits; other seeds, fruits and grain; medicinal plants and plants for industrial purposes; straw and fodder	1 512,5	0,2	1 616,5	0,2	1 862,4	0,2	1 041,7	0,1	802,9	0,1
13	Natural, crude shellac; gums, resins and other vegetable juices and extracts	715,1	0,1	331,1	0,0	771,7	0,1	506,1	0,0	603,0	0,1
14	Vegetable materials for basketry and wickerwork; other products of vegetable origin, not elsewhere specified or included			0,6	0,0						
15	Fats and oils of animal or vegetable origin and their cleavage products; prepared edible fats; waxes of animal or vegetable origin	555,4	0,1	886,0	0,1	633,6	0,1	648,4	0,1	915,4	0,1
16	Prepared foodstuffs of meat, fish and crustaceans, molluscs and other aquatic invertebrates	101,1	0,0	176,6	0,0	126,5	0,0	113,4	0,0	333,7	0,0
17	Sugar and sugar confectionery	245,5	0,0	215,1	0,0	215,3	0,0	226,9	0,0	124,8	0,0
18	Cocoa and products thereof	708,5	0,1	1 530,9	0,1	1 242,6	0,1	1 233,0	0,1	1 467,8	0,2
19	Prepared foodstuffs of cereals, flour, starch or milk; pastry	2 254,2	0,2	2 507,0	0,2	2 596,5	0,3	1 663,6	0,1	1 659,7	0,2
20	Preparations of vegetables, fruit, nuts or other parts of plants	1 629,6	0,2	1 430,7	0,1	1 267,7	0,1	1 123,2	0,1	883,7	0,1
21	Different foodstuffs	3 932,9	0,4	7 862,1	0,8	8 137,4	0,8	7 295,2	0,6	6 170,5	0,7
22	Alcoholic and non-alcoholic beverages and vinegar	12 407,8	1,3	15 857,6	1,5	14 138,3	1,4	8 815,1	0,8	7 017,3	0,8
23	Remains and waste from food industry; prepared animal feeds	134,0	0,0	144,4	0,0	310,4	0,0	345,5	0,0	292,0	0,0
24	Tobacco and its substitutes	2 260,1	0,2	1 694,4	0,2	1 328,4	0,1	739,8	0,1	799,5	0,1
25	Salt; sulfur; soil and stone; plastering materials, lime and cement	193,7	0,0	109,0	0,0	598,9	0,1	588,0	0,1	61,1	0,0
26	Ores, slag and ash	1,4	0,0			11,9	0,0			0,1	0,0
27	Mineral fuels, oil and products of its distillation; bituminous substances; mineral waxes	5 157,4	0,5	15 723,3	1,5	23 509,2	2,3	8 429,9	0,7	11 051,0	1,3
28	Inorganic chemicals; organic or inorganic compounds of precious metals, rare earth metals, radioactive elements or of isotopes	735,1	0,1	766,4	0,1	951,9	0,1	315,5	0,0	286,5	0,0
29	Organic chemical compounds	1 275,3	0,1	1 624,7	0,2	1 394,7	0,1	1 526,1	0,1	2 087,8	0,2
30	Pharmaceutical products	57 706,9	5,9	51 325,5	5,0	50 423,7	4,9	43 209,7	3,7	40 323,6	4,8
31	Fertilizers	211,7	0,0	257,5	0,0	527,9	0,1	251,5	0,0	390,4	0,0
32	Tanning or dyeing extracts; tannins and derivatives thereof; dyes, pigments and other coloring matter; paints and varnishes; putty and other mastics; printing ink, ink	5 595,3	0,6	8 248,2	0,8	8 528,2	0,8	4 496,7	0,4	3 170,0	0,4
33	Essential oils and resinoids; perfumery, cosmetic or toilet preparations	13 634,1	1,4	14 309,4	1,4	14 107,4	1,4	10 886,3	0,9	8 569,1	1,0
34	Soap, organic surface-active agents, detergents, lubricants, artificial and prepared waxes, candles and similar articles, plasticine, "dental waxes" and dental preparations with a basis of plaster	3 179,7	0,3	3 329,9	0,3	3 008,0	0,3	1 919,1	0,2	1 591,4	0,2
35	Protein substances; modified starches; adhesives; ferments	189,0	0,0	550,3	0,1	730,1	0,1	508,8	0,0	698,3	0,1
36	Explosives; pyrotechnic products; matches; pyrophoric alloys; some combustible substances	0,5	0,0	137,3	0,0	15,5	0,0	4,0	0,0		
37	Photographic or cinematographic goods	295,6	0,0	76,3	0,0	141,9	0,0	95,4	0,0	45,8	0,0
38	Other chemical products	9 001,7	0,9	11 160,4	1,1	16 088,7	1,6	14 556,3	1,2	9 862,9	1,2
39	Plastics and articles thereof	15 690,6	1,6	22 726,2	2,2	18 478,0	1,8	14 105,6	1,2	15 565,6	1,9
40	Rubber and articles thereof	8 491,0	0,9	10 899,1	1,1	5 870,0	0,6	5 483,8	0,5	6 445,3	0,8

Commodity group's code	Name of the partner country, its commodity group	2012		2013		2014		2015		2016		Continued
		thousand US dollars	in percent to total	thousand US dollars	in percent to total	thousand US dollars	in percent to total	thousand US dollars	in percent to total	thousand US dollars	in percent to total	
41	Crude skins (other than furskins) and leather	482,5	0,0	815,8	0,1	416,0	0,0	213,7	0,0	201,1	0,0	
42	Leather goods, saddlery and harness; travel goods, handbags and similar items; articles of animal gut (other than silkworm gut)	5 220,3	0,5	9 022,5	0,9	7 338,0	0,7	5 106,7	0,4	4 400,0	0,5	
43	Natural and artificial furs; articles thereof	1 392,0	0,1	1 427,9	0,1	1 357,5	0,1	879,6	0,1	1 089,5	0,1	
44	Wood and articles of wood; charcoal	10 955,2	1,1	10 980,7	1,1	12 839,8	1,2	7 737,3	0,7	5 561,0	0,7	
45	Cork and articles of cork	0,3	0,0	2,6	0,0	36,5	0,0	0,2	0,0	0,9	0,0	
46	Manufactures of straw, esparto or of other plaiting materials; basketware and wicker products	4,5	0,0	10,9	0,0	4,2	0,0	6,3	0,0	4,2	0,0	
47	Pulp of wood or of other fibrous cellulosic materials; regenerated paper and cardboard (scrap paper and paper waste)	156,0	0,0	1 085,5	0,1							
48	Paper and cardboard; articles of paper pulp, paper or cardboard	9 708,3	1,0	13 367,0	1,3	10 904,3	1,1	6 132,0	0,5	4 489,5	0,5	
49	Printed books, newspapers, reproductions and other products of the printing industry; manuscripts, typescripts and plans	1 496,2	0,2	2 859,4	0,3	27 125,5	2,6	660,0	0,1	676,6	0,1	
50	Silk	15,3	0,0	7,5	0,0	35,1	0,0	21,4	0,0	19,8	0,0	
51	Wool, fine or coarse animal hair; yarn and woven fabric of horse-hair	0,5	0,0	12,0	0,0	7,4	0,0	34,0	0,0	118,5	0,0	
52	Cotton	44,5	0,0	46,8	0,0	229,9	0,0	72,0	0,0	53,6	0,0	
53	Other vegetable textile fibers; paper yarn and woven fabrics of paper yarn	18,1	0,0	13,4	0,0	194,9	0,0	14,0	0,0	20,1	0,0	
54	Chemical threads	133,5	0,0	143,2	0,0	1 464,2	0,1	67,0	0,0	467,8	0,1	
55	Chemical fibers	98,4	0,0	251,5	0,0	316,9	0,0	196,0	0,0	116,8	0,0	
56	Wadding, felt and other nonwoven materials; special yarns; twines, ropes and cables and articles thereof	1 239,2	0,1	2 414,0	0,2	400,1	0,0	197,0	0,0	877,5	0,1	
57	Carpets and other textile floor coverings	932,6	0,1	982,2	0,1	1 446,8	0,1	298,1	0,0	305,6	0,0	
58	Special woven fabrics; tufted textile materials; laces; tapestries; finishing materials; embroidery	102,5	0,0	89,8	0,0	78,4	0,0	84,5	0,0	87,4	0,0	
59	Impregnated, coated or duplicated textile materials; textile articles for technical uses	552,3	0,1	641,1	0,1	693,2	0,1	559,5	0,0	562,0	0,1	
60	Fabrics, knitted or crocheted	59,1	0,0	77,7	0,0	90,0	0,0	41,9	0,0	59,4	0,0	
61	Items of clothing and clothing accessories, knitted or crocheted	8 725,1	0,9	12 152,2	1,2	9 485,1	0,9	7 882,4	0,7	6 908,1	0,8	
62	Items of clothing and clothing accessories, other than knitted or crocheted	14 513,2	1,5	18 777,0	1,8	18 184,2	1,8	15 426,4	1,3	11 716,6	1,4	
63	Other prepared textile articles; sets; clothing and textiles, that were in use; rags	2 002,6	0,2	2 635,0	0,3	1 130,8	0,1	627,5	0,1	666,4	0,1	
64	Footwear, gaiters and similar articles; parts thereof	11 983,6	1,2	19 715,6	1,9	16 794,1	1,6	12 493,3	1,1	11 227,7	1,3	
65	Headwear and articles thereof	408,1	0,0	782,8	0,1	527,8	0,1	366,4	0,0	323,1	0,0	
66	Umbrellas, sun umbrellas, walking-sticks, cane seats, horse riding whips and parts thereof	9,5	0,0	20,2	0,0	51,7	0,0	35,9	0,0	35,8	0,0	
67	Prepared feathers and down and articles made of it; artificial flowers; articles of human hair	13,0	0,0	27,3	0,0	74,1	0,0	9,6	0,0	5,8	0,0	
68	Articles of stone, plaster, cement, asbestos, mica or similar materials; ceramic products	9 622,7	1,0	7 847,0	0,8	9 194,9	0,9	4 818,7	0,4	10 690,8	1,3	
69	Ceramic products	5 436,9	0,6	8 544,1	0,8	6 578,2	0,6	5 229,1	0,4	5 945,9	0,7	
70	Glass and glassware	5 823,3	0,6	5 798,7	0,6	3 957,2	0,4	2 846,7	0,2	3 747,1	0,4	
71	Natural or cultured pearls, precious or semi-precious stones, thereof; imitation jewelry; coins	2 409,9	0,2	3 072,9	0,3	2 036,3	0,2	2 244,9	0,2	3 429,8	0,4	
72	Ferrous metals	998,8	0,1	1 982,5	0,2	1 415,3	0,1	1 371,2	0,1	905,4	0,1	
73	Articles of ferrous metals	172 613,2	17,7	101 829,1	9,8	132 794,3	12,8	111 943,9	9,5	145 553,2	17,4	
74	Copper and articles thereof	1 684,0	0,2	1 991,6	0,2	1 889,0	0,2	2 377,4	0,2	1 097,1	0,1	

Continued

Commodity group's code	Name of the partner country, its commodity group	2012		2013		2014		2015		2016	
		thousand US dollars	in percent to total	thousand US dollars	in percent to total	thousand US dollars	in percent to total	thousand US dollars	in percent to total	thousand US dollars	in percent to total
75	Nickel and articles thereof	12 544,0	1,3	6 438,8	0,6	23 400,4	2,3	14 349,0	1,2	5 161,6	0,6
76	Aluminium and articles thereof	4 861,0	0,5	5 935,4	0,6	7 257,2	0,7	5 989,6	0,5	4 965,4	0,6
78	Lead and articles thereof	18,0	0,0	3,8	0,0	28,4	0,0	71,6	0,0		
79	Zinc and articles thereof	10,0	0,0	6,8	0,0	15,2	0,0	8,2	0,0	9,6	0,0
80	Tin and articles thereof			8,1	0,0	0,1	0,0			0,4	0,0
81	Other base metals; cermet; articles thereof	19,5	0,0	176,3	0,0	21,9	0,0	32,8	0,0	234,7	0,0
82	Tools, accessories, cutlery, spoons and forks of base metal; parts thereof of base metal	7 420,1	0,8	6 676,5	0,6	5 056,0	0,5	2 868,8	0,2	2 676,1	0,3
83	Other articles of base metals	4 392,6	0,5	4 730,8	0,5	3 367,6	0,3	3 016,2	0,3	2 196,8	0,3
84	Nuclear reactors, boilers, machinery and mechanical appliances; parts thereof	276 957,0	28,4	381 362,3	36,9	322 196,5	31,1	575 329,5	49,0	321 618,1	38,5
85	Electrical machinery and equipment; parts thereof; sound-recording and sound-reproducing equipment, apparatus for recording and reproducing television image and sound, parts and accessories thereof	124 395,9	12,8	84 561,3	8,2	67 956,0	6,5	145 000,5	12,3	70 680,5	8,5
86	Railway locomotives or tramway rail cars, rolling-stock and parts thereof; track fixtures and fittings for railways or tramways and parts thereof; mechanical (including electro-mechanical) traffic signaling equipment of all kinds	1 232,0	0,1	10 300,9	1,0	15 771,9	1,5	2 082,7	0,2	831,4	0,1
87	Vehicles other than railway or tramway rolling stock, parts and accessories thereof	14 066,5	1,4	13 826,0	1,3	23 631,1	2,3	12 657,9	1,1	16 406,2	2,0
88	Aircrafts, spacecrafts, and parts thereof	10 220,7	1,0	1 769,4	0,2	20 072,1	1,9	926,0	0,1	1 682,9	0,2
89	Ships, boats and floating constructions	877,3	0,1	1 878,8	0,2	1 173,3	0,1	6 716,5	0,6	900,1	0,1
90	Optical, photographic, cinematographic, measuring, checking, precise, medical or surgical instruments and apparatus; parts and accessories thereof	34 624,0	3,5	45 434,3	4,4	30 642,5	3,0	31 112,3	2,6	17 782,3	2,1
91	Clocks and watches and parts thereof	174,1	0,0	206,1	0,0	242,0	0,0	239,8	0,0	62,9	0,0
92	Musical instruments; parts and accessories thereof	68,3	0,0	86,8	0,0	83,8	0,0	2,8	0,0	4,1	0,0
94	Furniture; bedding, mattresses, stuffed furnishings; lamps and lighting equipment, illuminated signs, nameplates and similar articles, prefabricated building constructions	51 605,2	5,3	45 887,7	4,4	49 134,2	4,7	37 182,3	3,2	27 900,2	3,3
95	Toys, games and sports requisites; parts and accessories thereof	3 710,9	0,4	4 362,7	0,4	5 636,4	0,5	4 165,7	0,4	7 414,3	0,9
96	Various prepared articles	1 810,0	0,2	2 057,1	0,2	1 612,1	0,2	1 519,2	0,1	702,2	0,1
97	Works of art, collectors' pieces and antiques	32,1	0,0	1 174,6	0,1	105,6	0,0	9,7	0,0	110,0	0,0
99	Others	602,3	0,1	1 005,4	0,1	2 033,6	0,2	656,8	0,1	694,7	0,1
	China	21 672 728,8		22 738 213,6		17 156 639,5		10 567 950,9		7 896 442,2	
	Exports	14 227 834,5	100,0	14 373 748,0	100,0	9 799 418,4	100,0	5 480 137,5	100,0	4 228 410,0	100,0
01	Live animals			129,8	0,0	139,3	0,0	355,5	0,0		
02	Meat and edible meat offal							12,7	0,0	43,7	0,0
03	Fish and crustaceans, molluscs and other aquatic invertebrates	18,0	0,0	285,6	0,0	546,1	0,0	1 054,3	0,0	1 430,7	0,0
04	Dairy products; birds' eggs; natural honey; edible products of animal origin, not elsewhere specified or included			60,7	0,0	410,8	0,0	579,4	0,0	209,3	0,0
05	Products of animal origin, not elsewhere specified or included	1 002,0	0,0	2 659,7	0,0	3 249,7	0,0	3 126,1	0,1	4 475,3	0,1
06	Live trees and other plants; bulbs, roots and other similar parts of plants; cut flowers and ornamental foliage	70,4	0,0								
07	Vegetables and some edible root crops and tubers					86,0	0,0	7,0	0,0	2,9	0,0
08	Edible fruits and nuts; peel of citrus fruit or melons	1 595,8	0,0	164,5	0,0	1 791,4	0,0	3 912,2	0,1	4,1	0,0
09	Coffee, tea, mate, or Paraguay tea, and flavourings			9,7	0,0	4,0	0,0	92,4	0,0	87,3	0,0
10	Cereals	42 638,5	0,3	34 145,5	0,2	58 133,3	0,6	30 182,7	0,6	52 445,9	1,2
11	Products of the milling industry; malt; starch; inulin; wheat gluten	16,2	0,0			424,2	0,0	774,2	0,0	3 343,2	0,1

Commodity group's code	Name of the partner country, its commodity group	2012		2013		2014		2015		2016		Continued
		thousand US dollars	in percent to total	thousand US dollars	in percent to total	thousand US dollars	in percent to total	thousand US dollars	in percent to total	thousand US dollars	in percent to total	
12	Oil seeds and fruits; other seeds, fruits and grain; medicinal plants and plants for industrial purposes; straw and fodder	10 889,6	0,1	23 669,9	0,2	41 647,2	0,4	35 469,6	0,6	30 956,1	0,7	
13	Natural, crude shellac; gums, resins and other vegetable juices and extracts	527,5	0,0	47,9	0,0	104,8	0,0	59,1	0,0	97,6	0,0	
14	Vegetable materials for basketry and wickerwork; other products of vegetable origin, not elsewhere specified or included	681,4	0,0	1 196,6	0,0	686,2	0,0	743,5	0,0	1 573,3	0,0	
15	Fats and oils of animal or vegetable origin and their cleavage products; prepared edible fats; waxes of animal or vegetable origin			166,2	0,0	7 089,0	0,1	12 477,4	0,2	22 811,7	0,5	
16	Prepared foodstuffs of meat, fish and crustaceans, molluscs and other aquatic invertebrates					0,1	0,0	22,1	0,0	10,0	0,0	
17	Sugar and sugar confectionery	89,1	0,0	91,9	0,0	324,3	0,0	2 861,6	0,1	1 381,3	0,0	
18	Cocoa and products thereof	928,2	0,0	2 866,4	0,0	1 777,4	0,0	4 148,5	0,1	2 372,9	0,1	
19	Prepared foodstuffs of cereals, flour, starch or milk; pastry	117,8	0,0	151,1	0,0	563,0	0,0	4 557,3	0,1	4 926,5	0,1	
20	Preparations of vegetables, fruit, nuts or other parts of plants			48,4	0,0	45,0	0,0	281,9	0,0	359,3	0,0	
21	Different foodstuffs			1,4	0,0	2,7	0,0	116,2	0,0	99,5	0,0	
22	Alcoholic and non-alcoholic beverages and vinegar	20,6	0,0	367,0	0,0	886,4	0,0	4 918,0	0,1	3 556,5	0,1	
23	Remains and waste from food industry; prepared animal feeds	399,9	0,0	1 740,1	0,0	3 536,2	0,0	682,9	0,0	238,2	0,0	
24	Tobacco and its substitutes							95,5	0,0	204,8	0,0	
25	Salt; sulfur; soil and stone; plastering materials, lime and cement	184 690,8	1,3	109 003,9	0,8	89 645,3	0,9	92 984,2	1,7	35 720,1	0,8	
26	Ores, slag and ash	1 059 625,0	7,4	1 210 090,2	8,4	1 090 230,9	11,1	271 597,2	5,0	462 750,1	10,9	
27	Mineral fuels, oil and products of its distillation; bituminous substances; mineral waxes	9 041 424,3	63,5	8 917 091,9	62,0	5 171 197,2	52,8	2 146 013,1	39,2	1 013 013,4	24,0	
28	Inorganic chemicals; organic or inorganic compounds of precious metals, rare earth metals, radioactive elements or of isotopes	1 338 173,5	9,4	1 327 269,0	9,2	1 193 533,7	12,2	1 212 441,2	22,1	823 964,7	19,5	
29	Organic chemical compounds			846,7	0,0	458,6	0,0			787,6	0,0	
30	Pharmaceutical products							54,2	0,0			
31	Fertilizers			1,0	0,0	10,0	0,0			3 625,6	0,1	
32	Tanning or dyeing extracts; tannins and derivatives thereof; dyes, pigments and other coloring matter; paints and varnishes; putty and other mastics; printing ink, ink					0,7	0,0	0,4	0,0	60,8	0,0	
33	Essential oils and resinoids; perfumery, cosmetic or toilet preparations	1,9	0,0	1,9	0,0	92,6	0,0	62,5	0,0	47,0	0,0	
34	Soap, organic surface-active agents, detergents, lubricants, artificial and prepared waxes, candles and similar articles, plasticine, "dental waxes" and dental preparations with a basis of plaster	0,2	0,0	38,6	0,0	42,4	0,0	197,4	0,0	64,3	0,0	
35	Protein substances; modified starches; adhesives; ferments							3,1	0,0			
36	Photographic or cinematographic goods							0,2	0,0			
37	Other chemical products			0,7	0,0	84,8	0,0			0,3	0,0	
38	Plastics and articles thereof	11 781,4	0,1	16 636,6	0,1	17 742,6	0,2	3 741,8	0,1	607,3	0,0	
39	Rubber and articles thereof	87,3	0,0	186,7	0,0	107,4	0,0	183,5	0,0	124,6	0,0	
40	Crude skins (other than furskins) and leather	9 376,3	0,1	19 171,9	0,1	15 051,5	0,2	15 524,7	0,3	7 648,4	0,2	
41	Leather goods, saddlery and harness; travel goods, handbags and similar items; articles of animal gut (other than silkworm gut)	0,5	0,0	22,0	0,0	11,5	0,0	3,2	0,0	1,5	0,0	
42	Natural and artificial furs; articles thereof	176,2	0,0	263,3	0,0	169,4	0,0	52,3	0,0	56,7	0,0	
43	Wood and articles of wood; charcoal	3,6	0,0	0,7	0,0	1,5	0,0	27,1	0,0	117,3	0,0	
44	Paper and cardboard; articles of paper pulp, paper or cardboard	5,6	0,0	5,7	0,0	15,6	0,0	225,5	0,0	37,1	0,0	
48	Printed books, newspapers, reproductions and other products of the printing industry; manuscripts, typescripts and plans	1,1	0,0	36,1	0,0	15,4	0,0	67,9	0,0	108,3	0,0	
49	Silk							201,1	0,0	96,0	0,0	

Continued

Commodity group's code	Name of the partner country, its commodity group	2012		2013		2014		2015		2016	
		thousand US dollars	in percent to total	thousand US dollars	in percent to total	thousand US dollars	in percent to total	thousand US dollars	in percent to total	thousand US dollars	in percent to total
51	Wool, fine or coarse animal hair; yarn and woven fabric of horse-hair	2 706,7	0,0	3 695,5	0,0	4 503,7	0,0	4 295,5	0,1	3 348,3	0,1
52	Cotton	3 769,0	0,0	6 779,4	0,0	1 944,5	0,0	420,0	0,0	1 520,4	0,0
53	Other vegetable textile fibers; paper yarn and woven fabrics of paper yarn										
54	Chemical threads							0,1	0,0	0,3	0,0
55	Chemical fibers			0,1	0,0			0,1	0,0	0,1	0,0
56	Wadding, felt and other nonwoven materials; special yarns; twines, ropes and cables and articles thereof	0,2	0,0					10,2	0,0	1,3	0,0
57	Carpets and other textile floor coverings	0,1	0,0	29,0	0,0			73,1	0,0		
59	Impregnated, coated or duplicated textile materials; textile articles for technical uses			1 542,6	0,0	0,0	0,0	555,8	0,0	7 371,6	0,2
61	Items of clothing and clothing accessories, knitted or crocheted	0,2	0,0	25,0	0,0	28,5	0,0	25,7	0,0	30,3	0,0
62	Items of clothing and clothing accessories, other than knitted or crocheted			108,9	0,0	0,1	0,0	20,0	0,0	43,4	0,0
63	Other prepared textile articles; sets; clothing and textiles, that were in use; rags	3,0	0,0	14,0	0,0	1,2	0,0	3,8	0,0	3,9	0,0
64	Footwear, gaiters and similar articles; parts thereof			1,4	0,0	0,0	0,0	0,0	0,0	3,7	0,0
65	Headwear and articles thereof					0,1	0,0			2,7	0,0
66	Umbrellas, sun umbrellas, walking-sticks, cane seats, horse riding whips and parts thereof	0,1	0,0	0,1	0,0			0,0	0,0		
68	Articles of stone, plaster, cement, asbestos, mica or similar materials; ceramic products	1,0	0,0	7,8	0,0			6,5	0,0	85,0	0,0
69	Ceramic products	1,4	0,0	1,0	0,0	26,2	0,0	5,6	0,0	1,0	0,0
70	Glass and glassware			1,6	0,0	0,1	0,0	0,9	0,0	2,5	0,0
71	Natural or cultured pearls, precious or semi-precious stones, precious metals, metals clad with precious metals and articles thereof; imitation jewelry, coins	1 304,1	0,0	2 558,3	0,0	2 609,2	0,0	1 915,2	0,0	1 257,1	0,0
72	Ferrous metals	594 372,0	4,2	548 473,7	3,8	373 393,7	3,8	434 050,6	7,9	600 718,8	14,2
73	Articles of ferrous metals	25,2	0,0	3 481,8	0,0	7 277,0	0,1	4 230,7	0,1	10 392,1	0,2
74	Copper and articles thereof	1 509 142,0	10,6	1 630 344,8	11,3	1 153 716,9	11,8	781 667,3	14,3	865 343,5	20,5
75	Nickel and articles thereof	104,5	0,0	13,0	0,0						
76	Aluminum and articles thereof	66 349,7	0,5	12 512,3	0,1	5 249,7	0,1	5 049,1	0,1	4 698,2	0,1
78	Lead and articles thereof	59 899,5	0,4	71 977,3	0,5	47 449,4	0,5	42 204,8	0,8	21 362,3	0,5
79	Zinc and articles thereof	276 484,8	1,9	314 322,9	2,2	359 365,5	3,7	330 004,2	6,0	180 104,6	4,3
81	Other base metals; cermet; articles thereof	6 587,5	0,0	7 670,0	0,1	5 313,7	0,1	1 970,0	0,0	6 291,4	0,1
82	Tools, accessories, cutlery, spoons and forks of base metal; parts thereof of base metal	54,0	0,0	610,7	0,0	72,9	0,0	51,8	0,0	510,5	0,0
83	Other articles of base metals	0,1	0,0	4,6	0,0	55,8	0,0	0,3	0,0	4,4	0,0
84	Nuclear reactors, boilers, machinery and mechanical appliances; parts thereof	294,4	0,0	21 278,9	0,1	56 848,3	0,6	9 559,4	0,2	15 892,5	0,4
85	Electrical machinery and equipment; parts thereof; sound-recording and sound-reproducing equipment, apparatus for recording and reproducing television image and sound, parts and accessories thereof	1 762,3	0,0	18 788,6	0,1	18 029,0	0,2	7 864,6	0,1	19 453,2	0,5
86	Railway locomotives or tramway rail cars, rolling-stock and parts thereof; track fixtures and fittings for railways or tramways and parts thereof; mechanical (including electro-mechanical) traffic signaling equipment of all kinds	164,9	0,0	59,9	0,0	130,5	0,0	3 066,2	0,1	254,6	0,0

Commodity group's code	Name of the partner country, its commodity group	2012		2013		2014		2015		2016	
		thousand US dollars	in percent to total	thousand US dollars	in percent to total	thousand US dollars	in percent to total	thousand US dollars	in percent to total	thousand US dollars	in percent to total
	Vehicles other than railway or tramway rolling stock, parts and accessories thereof	74,2	0,0	586,0	0,0	945,9	0,0	364,3	0,0	7 595,0	0,2
87	Aircrafts, spacecrafts, and parts thereof			60 099,7	0,4	60 140,0	0,6	91,9	0,0	142,3	0,0
88	Optical, photographic, cinematographic, measuring, checking, precise, medical or surgical instruments and apparatus; parts and accessories thereof	377,1	0,0	230,3	0,0	1 127,0	0,0	661,0	0,0	813,0	0,0
90	Clocks and watches and parts thereof	0,2	0,0	0,0	0,0			17,0	0,0	112,4	0,0
91	Musical instruments; parts and accessories thereof			0,0	0,0					25,9	0,0
92	Furniture; bedding, mattresses, stuffed furnishings; lamps and lighting equipment, illuminated signs, nameplates and similar articles, prefabricated building constructions	11,9	0,0	58,0	0,0	770,4	0,0	2 035,3	0,0	1 559,6	0,0
94	Toys, games and sports requisites; parts and accessories thereof	0,4	0,0	0,6	0,0	8,5	0,0	5,6	0,0	0,2	0,0
95	Various prepared articles	1,1	0,0	0,5	0,0	1,6	0,0	0,2	0,0	2,9	0,0
96	Works of art, collectors' pieces and antiques	0,1	0,0	0,1	0,0	17,5	0,0	0,0	0,0		
97	Others	0,1	0,0			533,3	0,0				
99	Imports	7 444 894,3	100,0	8 364 465,5	100,0	7 357 221,1	100,0	5 087 813,4	100,0	3 668 032,2	100,0
01	Live animals							21,0	0,0		
02	Meat and edible meat offal	168,1	0,0	39,0	0,0			95,9	0,0		
03	Fish and crustaceans, molluscs and other aquatic invertebrates	1 304,1	0,0	1 338,2	0,0	1 934,2	0,0	1 083,6	0,0	778,0	0,0
04	Dairy products; birds' eggs; natural honey; edible products of animal origin, not elsewhere specified or included										
05	Products of animal origin, not elsewhere specified or included	1,3	0,0	2,6	0,0	93,7	0,0	8,9	0,0		
06	Live trees and other plants; bulbs, roots and other similar parts of plants; cut flowers and ornamental foliage	0,1	0,0	148,3	0,0	140,9	0,0	20,0	0,0	1,5	0,0
07	Vegetables and some edible root crops and tubers	112,7	0,0	389,8	0,0	128,6	0,0	269,0	0,0	90,5	0,0
08	Edible fruits and nuts; peel of citrus fruit or melons	40 106,2	0,5	44 819,2	0,5	64 605,1	0,9	63 350,6	1,2	25 740,5	0,7
09	Coffee, tea, mate, or Paraguay tea, and flavourings	92 528,4	1,2	88 361,5	1,1	84 053,8	1,1	78 942,1	1,6	46 615,3	1,3
10	Cereals	2 392,2	0,0	1 712,9	0,0	2 445,3	0,0	2 196,0	0,0	2 419,4	0,1
11	Products of the milling industry; malt; starch; inulin; wheat gluten	409,7	0,0	7,3	0,0	66,4	0,0	329,3	0,0	5,1	0,0
12	Oil seeds and fruits; other seeds, fruits and grain; medicinal plants	358,6	0,0	306,7	0,0	374,5	0,0	218,0	0,0	198,9	0,0
13	Natural, crude shellac; gums, resins and other vegetable juices and extracts	1 760,5	0,0	2 029,7	0,0	4 663,6	0,1	1 649,0	0,0	2 665,5	0,1
14	Vegetable materials for basketry and wickerwork; other products of vegetable origin, not elsewhere specified or included	666,5	0,0	428,9	0,0	773,1	0,0	873,9	0,0	352,3	0,0
15	Fats and oils of animal or vegetable origin and their cleavage products; prepared edible fats; waxes of animal or vegetable origin	144,4	0,0	93,0	0,0	197,2	0,0	113,7	0,0	229,0	0,0
16	Prepared foodstuffs of meat, fish and crustaceans, molluscs and other aquatic invertebrates	172,5	0,0	347,2	0,0	547,7	0,0	320,3	0,0	176,4	0,0
17	Sugar and sugar confectionery	1 286,0	0,0	908,1	0,0	1 541,3	0,0	1 226,5	0,0	855,2	0,0
18	Cocoa and products thereof	1 575,6	0,0	1 550,1	0,0	1 635,9	0,0	963,0	0,0	1 106,0	0,0
19	Prepared foodstuffs of cereals, flour, starch or milk; pastry	346,6	0,0	374,3	0,0	232,6	0,0	283,4	0,0	532,5	0,0
20	Preparations of vegetables, fruit, nuts or other parts of plants	3 413,2	0,0	3 109,7	0,0	3 165,9	0,0	3 014,3	0,1	1 788,6	0,0
21	Different foodstuffs	37 236,6	0,5	38 054,2	0,5	33 633,9	0,5	29 590,2	0,6	22 966,4	0,6
22	Alcoholic and non-alcoholic beverages and vinegar	13 184,1	0,2	15 563,6	0,2	14 478,8	0,2	11 570,5	0,2	11 136,1	0,3
23	Remains and waste from food industry; prepared animal feeds	297,2	0,0	324,9	0,0	334,6	0,0	519,0	0,0	313,5	0,0
24	Tobacco and its substitutes	447,9	0,0	961,2	0,0	2 083,1	0,0	961,8	0,0	749,4	0,0
25	Salt; sulfur; soil and stone; plastering materials, lime and cement	2 498,7	0,0	1 536,6	0,0	1 698,1	0,0	1 302,2	0,0	1 645,8	0,0
		7 970,1	0,1	7 962,9	0,1	4 747,5	0,1	3 557,3	0,1	5 410,0	0,1

Continued

Commodity group's code	Name of the partner country, its commodity group	2012		2013		2014		2015		2016	
		thousand US dollars	in percent to total	thousand US dollars	in percent to total	thousand US dollars	in percent to total	thousand US dollars	in percent to total	thousand US dollars	in percent to total
26	Ores, slag and ash	503,6	0,0	34,7	0,0	26,8	0,0	63,3	0,0		
27	Mineral fuels, oil and products of its distillation; bituminous substances; mineral waxes	55 366,5	0,7	45 581,8	0,5	42 962,5	0,6	36 811,0	0,7	8 306,5	0,2
28	Inorganic chemicals; organic or inorganic compounds of precious metals, rare earth metals, radioactive elements or of isotopes	57 283,5	0,8	56 322,1	0,7	57 416,6	0,8	58 488,8	1,1	47 249,4	1,3
29	Organic chemical compounds	30 576,4	0,4	29 724,8	0,4	29 726,2	0,4	36 136,7	0,7	40 485,7	1,1
30	Pharmaceutical products	10 647,0	0,1	15 560,8	0,2	11 889,6	0,2	4 454,7	0,1	6 240,0	0,2
31	Fertilizers	415,4	0,0	504,1	0,0	939,6	0,0	438,3	0,0	185,9	0,0
32	Tanning or dyeing extracts; tannins and derivatives thereof; dyes, pigments and other coloring matter; paints and varnishes; putty and other mastics; printing ink, ink	11 738,5	0,2	16 115,8	0,2	13 807,0	0,2	9 732,7	0,2	10 280,5	0,3
33	Essential oils and resinoids; perfumery, cosmetic or toilet preparations	12 667,8	0,2	15 260,2	0,2	13 503,5	0,2	13 307,0	0,3	14 037,5	0,4
34	Soap, organic surface-active agents, detergents, lubricants, artificial and prepared waxes, candles and similar articles, plasticine, "dental waxes" and dental preparations with a basis of plaster	13 691,7	0,2	27 447,8	0,3	15 333,6	0,2	10 116,5	0,2	12 282,0	0,3
35	Protein substances; modified starches; adhesives; ferments	10 225,9	0,1	13 141,5	0,2	16 099,7	0,2	11 512,6	0,2	9 512,7	0,3
36	Explosives; pyrotechnic products; matches; pyrophoric alloys; some combustible substances	2 032,7	0,0	12 207,8	0,1	8 221,0	0,1	4 790,5	0,1	1 536,0	0,0
37	Photographic or cinematographic goods	3 817,2	0,1	4 424,1	0,1	5 162,6	0,1	5 071,9	0,1	4 359,9	0,1
38	Other chemical products	87 524,7	1,2	85 866,5	1,0	66 949,3	0,9	62 441,1	1,2	47 906,3	1,3
39	Plastics and articles thereof	279 434,2	3,8	380 685,7	4,6	340 683,9	4,6	247 483,0	4,9	198 265,9	5,4
40	Rubber and articles thereof	139 983,9	1,9	150 569,3	1,8	142 146,3	1,9	106 053,1	2,1	68 222,7	1,9
41	Crude skins (other than furskins) and leather	185,9	0,0	31,2	0,0	22,2	0,0	17,7	0,0	14,4	0,0
42	Leather goods, saddlery and harness; travel goods, handbags and similar items; articles of animal gut (other than silkworm gut)	47 750,3	0,6	93 112,9	1,1	79 058,2	1,1	52 381,5	1,0	27 599,5	0,8
43	Natural and artificial furs; articles thereof	4 883,0	0,1	7 472,7	0,1	6 128,7	0,1	4 101,6	0,1	538,2	0,0
44	Wood and articles of wood; charcoal	34 468,5	0,5	38 261,2	0,5	33 583,9	0,5	19 540,8	0,4	14 892,0	0,4
45	Cork and articles of cork	555,1	0,0	304,3	0,0	176,3	0,0	29,0	0,0	16,2	0,0
46	Manufactures of straw, esparto or of other plaiting materials; basketware and wicker products	919,8	0,0	867,5	0,0	694,8	0,0	405,2	0,0	353,3	0,0
47	Pulp of wood or of other fibrous cellulosic materials; regenerated paper and cardboard (scrap paper and paper waste)	42,5	0,0	70,5	0,0	0,1	0,0	20,4	0,0	6,2	0,0
48	Paper and cardboard; articles of paper pulp, paper or cardboard	38 682,2	0,5	46 331,3	0,6	56 989,8	0,8	34 653,5	0,7	40 072,8	1,1
49	Printed books, newspapers, reproductions and other products of the printing industry; manuscripts, typescripts and plans	11 505,4	0,2	28 156,2	0,3	106 571,2	1,4	8 392,6	0,2	9 796,2	0,3
50	Silk	38,7	0,0	2 776,7	0,0	1 372,4	0,0	97,9	0,0	115,9	0,0
51	Wool, fine or coarse animal hair; yarn and woven fabric of horse-hair	522,5	0,0	660,6	0,0	1 011,4	0,0	362,4	0,0	567,4	0,0
52	Cotton	3 753,0	0,1	9 427,9	0,1	10 853,4	0,1	3 550,1	0,1	3 556,3	0,1
53	Other vegetable textile fibers; paper yarn and woven fabrics of paper yarn	255,2	0,0	162,5	0,0	329,7	0,0	36,3	0,0	75,7	0,0
54	Chemical threads	22 920,8	0,3	63 808,3	0,8	51 739,9	0,7	18 699,8	0,4	17 799,7	0,5
55	Chemical fibers	15 018,6	0,2	13 081,9	0,2	14 445,6	0,2	7 755,7	0,2	9 580,9	0,3
56	Wadding, felt and other nonwoven materials; special yarns; twines, ropes and cables and articles thereof	8 109,0	0,1	8 288,0	0,1	11 126,4	0,2	8 458,6	0,2	6 626,5	0,2
57	Carpets and other textile floor coverings	3 375,0	0,0	4 211,7	0,1	3 648,9	0,0	2 680,3	0,1	3 661,7	0,1
58	Special woven fabrics; tufted textile materials; laces; tapestries; finishing materials; embroidery	10 970,4	0,1	8 722,6	0,1	9 715,1	0,1	5 315,7	0,1	1 901,0	0,1

Commodity group's code	Name of the partner country, its commodity group	2012		2013		2014		2015		2016	
		thousand US dollars	in percent to total	thousand US dollars	in percent to total	thousand US dollars	in percent to total	thousand US dollars	in percent to total	thousand US dollars	in percent to total
59	Impregnated, coated or duplicated textile materials; textile articles for technical uses	19 464,9	0,3	17 435,9	0,2	13 441,8	0,2	9 234,3	0,2	11 794,7	0,3
60	Fabrics, knitted or crocheted	1 617,7	0,0	867,2	0,0	3 190,2	0,0	2 461,2	0,0	1 550,1	0,0
61	Items of clothing and clothing accessories, knitted or crocheted	113 736,5	1,5	215 819,5	2,6	185 152,1	2,5	71 928,9	1,4	40 645,7	1,1
62	Items of clothing and clothing accessories, other than knitted or crocheted	176 680,5	2,4	204 928,7	2,4	214 545,1	2,9	78 089,0	1,5	42 331,7	1,2
63	Other prepared textile articles; sets; clothing and textiles, that were in use; rags	61 739,5	0,8	60 442,1	0,7	69 808,2	0,9	43 891,8	0,9	31 814,3	0,9
64	Footwear, gaiters and similar articles; parts thereof	225 509,6	3,0	380 691,3	4,6	461 382,7	6,3	204 083,7	4,0	118 823,5	3,2
65	Headwear and articles thereof	10 967,7	0,1	17 083,1	0,2	9 247,7	0,1	6 125,8	0,1	3 537,8	0,1
66	Umbrellas, sun umbrellas, walking-sticks, cane seats, horse riding whips and parts thereof	3 855,9	0,1	3 699,2	0,0	2 493,0	0,0	1 493,6	0,0	1 833,5	0,0
67	Prepared feathers and down and articles made of it; artificial flowers; articles of human hair	1 688,5	0,0	1 905,2	0,0	2 162,0	0,0	1 210,3	0,0	1 180,6	0,0
68	Articles of stone, plaster, cement, asbestos, mica or similar materials; ceramic products	75 510,4	1,0	68 394,9	0,8	58 080,7	0,8	41 319,9	0,8	40 378,7	1,1
69	Ceramic products	97 895,8	1,3	79 651,0	1,0	78 872,8	1,1	58 071,9	1,1	55 386,6	1,5
70	Glass and glassware	66 515,5	0,9	56 845,7	0,7	50 005,4	0,7	28 029,5	0,6	34 348,7	0,9
71	Natural or cultured pearls, precious or semi-precious stones, precious metals, metals clad with precious metals and articles thereof; imitation jewelry; coins	4 176,3	0,1	6 523,4	0,1	7 304,7	0,1	4 352,0	0,1	3 272,6	0,1
72	Ferrous metals	177 904,3	2,4	144 852,4	1,7	118 559,6	1,6	107 596,1	2,1	106 287,7	2,9
73	Articles of ferrous metals	772 944,5	10,4	1 043 677,9	12,5	552 889,0	7,5	479 173,0	9,4	331 244,0	9,0
74	Copper and articles thereof	5 580,0	0,1	7 854,4	0,1	9 772,0	0,1	6 337,0	0,1	5 623,5	0,2
75	Nickel and articles thereof	173,2	0,0	347,9	0,0	438,6	0,0	58,6	0,0	259,9	0,0
76	Aluminum and articles thereof	27 913,8	0,4	38 412,5	0,5	41 057,7	0,6	38 596,3	0,8	32 709,6	0,9
78	Lead and articles thereof	166,7	0,0	271,6	0,0	308,3	0,0	298,9	0,0	1 289,5	0,0
79	Zinc and articles thereof	272,6	0,0	164,1	0,0	149,3	0,0	41,6	0,0	44,5	0,0
80	Tin and articles thereof	8 799,8	0,1	7 430,3	0,1	4 541,0	0,1	11,6	0,0	16,5	0,0
81	Other base metals; cermet; articles thereof	3 186,2	0,0	2 270,4	0,0	3 553,2	0,0	4 726,6	0,1	3 607,7	0,1
82	Tools, accessories, cutlery, spoons and forks of base metal; parts thereof of base metal	67 047,4	0,9	76 429,4	0,9	62 482,1	0,8	35 247,8	0,7	30 083,3	0,8
83	Other articles of base metals	46 240,8	0,6	49 154,9	0,6	41 809,1	0,6	34 093,8	0,7	29 413,0	0,8
84	Nuclear reactors, boilers, machinery and mechanical appliances; parts thereof	1 890 919,0	25,4	2 278 067,2	27,2	1 972 598,0	26,8	1 396 196,3	27,4	878 225,9	23,9
85	Electrical machinery and equipment; parts thereof; sound-recording and sound-reproducing equipment, apparatus for recording and reproducing television image and sound, parts and accessories thereof	1 046 219,0	14,1	1 183 852,0	14,2	1 159 353,3	15,8	918 501,9	18,1	713 191,3	19,4
86	Railway locomotives or tramway rail cars, rolling-stock and parts thereof; track fixtures and fittings for railways or tramways and parts thereof; mechanical (including electro-mechanical) traffic signaling equipment of all kinds	520 676,5	7,0	112 939,8	1,4	61 064,6	0,8	30 579,4	0,6	14 094,2	0,4
87	Vehicles other than railway or tramway rolling stock, parts and accessories thereof	463 039,9	6,2	540 358,4	6,5	359 954,1	4,9	199 935,6	3,9	122 408,3	3,3
88	Aircrafts, spacecrafts, and parts thereof	209,3	0,0	129,1	0,0	624,5	0,0	74,3	0,0	15 822,3	0,4
89	Ships, boats and floating constructions	67 340,2	0,9	4 194,7	0,1	4 869,0	0,1	13 133,9	0,3	826,0	0,0
90	Optical, photographic, cinematographic, measuring, checking, precise, medical or surgical instruments and apparatus; parts and accessories thereof	130 334,0	1,8	148 329,2	1,8	162 912,3	2,2	87 625,7	1,7	131 562,2	3,6

Continued

Commodity group's code	Name of the partner country, its commodity group	2012		2013		2014		2015		2016	
		thousand US dollars	in percent to total	thousand US dollars	in percent to total	thousand US dollars	in percent to total	thousand US dollars	in percent to total	thousand US dollars	in percent to total
91	Clocks and watches and parts thereof	2 509,9	0,0	4 294,2	0,1	3 422,4	0,0	2 848,3	0,1	3 036,5	0,1
92	Musical instruments; parts and accessories thereof	2 166,9	0,0	2 257,1	0,0	2 328,3	0,0	1 340,3	0,0	1 009,2	0,0
	Furniture; bedding, mattresses, stuffed furnishings; lamps and lighting equipment, illuminated signs, nameplates and similar articles, prefabricated building constructions	119 471,3	1,6	113 123,2	1,4	164 327,3	2,2	116 006,0	2,3	54 802,6	1,5
95	Toys, games and sports requisites; parts and accessories thereof	79 099,8	1,1	75 799,0	0,9	75 095,0	1,0	69 918,7	1,4	55 830,4	1,5
96	Various prepared articles	24 799,0	0,3	26 053,5	0,3	23 187,1	0,3	18 997,6	0,4	14 796,5	0,4
97	Works of art, collectors' pieces and antiques	250,7	0,0	91,4	0,0	244,0	0,0	239,4	0,0	36,5	0,0
99	Others	24,5	0,0	259,0	0,0	82,6	0,0	63,3	0,0	3 092,4	0,1

2. Mutual trade of the Eurasian economic Union countries

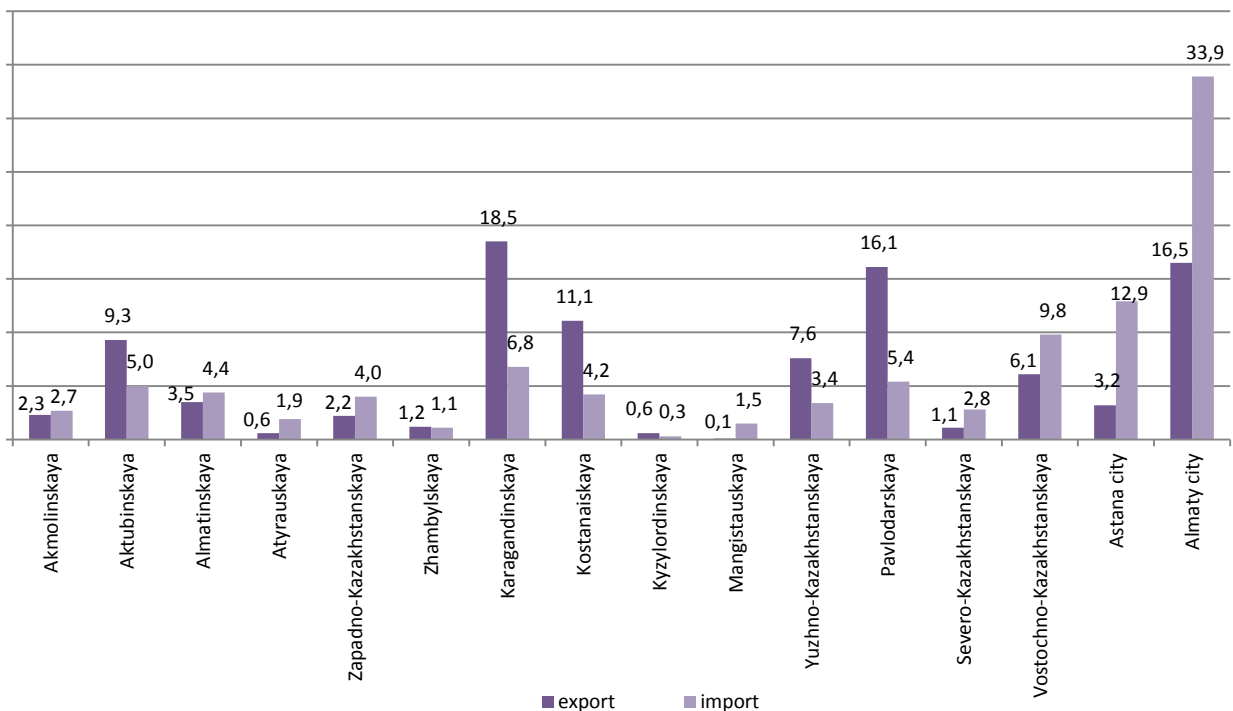
2.1 Mutual trade with the Eurasian economic Union countries by regions in 2016

million US dollars

	Total		Share, %		Including countries							
					Russian Federation		Republic of Belarus		Republic of Kyrgyzstan		Republic of Armenia	
	export	import	export	import	export	import	export	import	export	import	export	import
Republic of Kazakhstan	3 930,2	9 863,5	100,0	100,0	3 445,3	9 288,4	47,1	339,0	437,2	231,4	0,6	4,7
Akmolinskaya	88,6	263,9	2,3	2,7	77,9	242,1	0,4	8,5	10,3	13,3		
Aktubinskaya	364,8	490,4	9,3	5,0	356,9	469,4	0,8	18,3	7,1	2,5		0,2
Almatinskaya	138,6	431,2	3,5	4,4	59,8	416,3	0,4	10,6	78,2	4,0	0,2	0,3
Atyrauskaya	25,5	185,5	0,6	1,9	25,3	180,6	0,1	4,8	0,1	0,1		0,0
Zapadno-Kazakhstanskaya	84,6	392,0	2,2	4,0	69,0	380,3	12,8	9,5	2,7	1,0	0,1	1,2
Zhambylskaya	46,4	104,4	1,2	1,1	31,0	69,0	0,6	3,3	14,8	32,1		
Karagandinskaya	728,3	671,0	18,5	6,8	650,4	641,5	14,4	26,2	63,5	2,9	0,0	0,4
Kostanaiskaya	434,3	413,3	11,1	4,2	418,9	377,3	0,8	34,1	14,6	1,9		0,0
Kyzylordinskaya	23,1	31,7	0,6	0,3	18,5	30,6	0,0	0,5	4,6	0,6		
Mangistauskaya	4,8	151,2	0,1	1,5	4,6	146,3	0,0	4,8	0,2	0,1		0,0
Yuzhno-Kazakhstanskaya	300,5	332,4	7,6	3,4	276,4	304,4	3,4	16,0	20,7	12,0		
Pavlodarskaya	634,6	536,5	16,1	5,4	625,5	523,6	1,0	8,6	8,1	4,3		0,0
Severo-Kazakhstanskaya	41,8	273,3	1,1	2,8	38,5	239,2	0,2	6,2	3,1	27,9	0,0	
Vostochno-Kazakhstanskaya	241,5	970,2	6,1	9,8	210,1	850,5	0,9	32,0	30,4	87,7	0,1	0,0
Astana city	125,3	1 268,7	3,2	12,9	113,9	1 214,4	0,7	49,7	10,7	4,5	0,0	0,1
Almaty city	647,5	3 347,8	16,5	33,9	468,6	3 202,9	10,6	105,9	168,1	36,5	0,2	2,5

Division of regions on mutual trade with the Eurasian economic Union countries

in percent

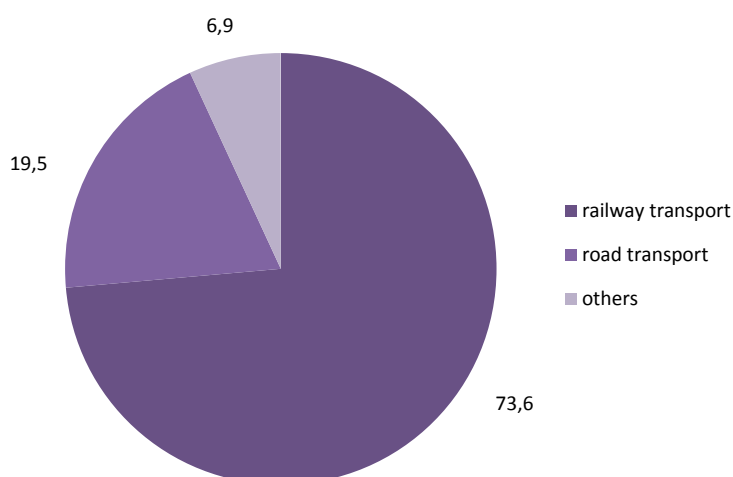


2.2 Exports and imports with the Eurasian economic Union countries by types of transport at the border in 2016

Name of transport	Export	Share, %	Import	Share, %
Total including:	3 930,2	100,0	9 863,5	100,0
Sea/river transport	1,6	0,0	17,0	0,2
Railway transport	2 891,8	73,6	3 736,9	37,9
Road transport, except for vehicles specified under the codes 31, 32	767,3	19,5	5 202,9	52,7
Combination of vehicles (tractors with semi-trailer or trailer)	19,6	0,5	428,3	4,3
Combination of vehicles (tractors with semi-trailer (-s) or trailer)	0,4	0,0	11,3	0,1
Air transport	49,6	1,3	203,0	2,1
Mailing	8,9	0,2	18,0	0,2
Pipeline transport	149,0	3,8	175,2	1,8
Power lines	41,4	1,1	41,1	0,4
Inland water transport	0,4	0,0	0,0	0,0
Vehicles moved as goods under their own power	0,2	0,0	29,8	0,3
Others	0,0	0,0	0,0	0,0

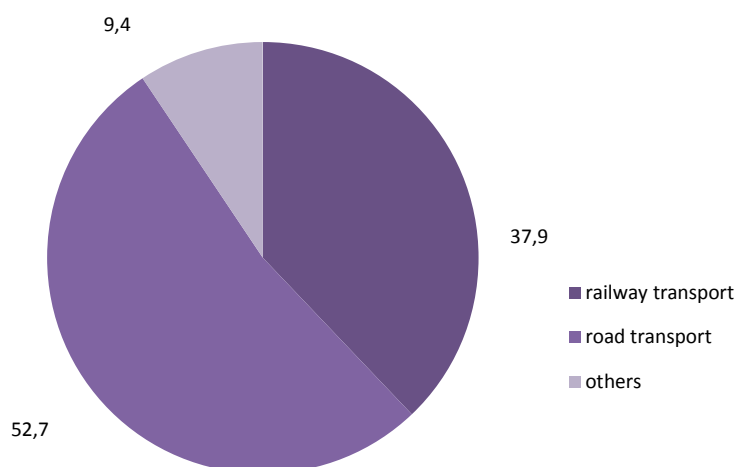
Proportion of major types of transport in exports with the Eurasian economic Union countries

in percent



Proportion of major types of transport in imports with the Eurasian economic Union countries

in percent



2.3 Commodity turnover with the Eurasian economic Union countries by commodity nomenclature sections in 2016

Number of the section	Name of the section	Commodity turnover		Export		Import	
		million US dollars	in percent to total	million US dollars	in percent to total	million US dollars	in percent to total
	Total	13 793,7	100,0	3 930,2	100,0	9 863,5	100,0
	Republic of Armenia	5,3	100,0	0,6	100,0	4,7	100,0
	Republic of Belarus	386,1	100,0	47,1	100,0	339,0	100,0
	Republic of Kyrgyzstan	668,6	100,0	437,2	100,0	231,4	100,0
	Russian Federation	12 733,7	100,0	3 445,3	100,0	9 288,4	100,0
I	Live animals; products of animal origin	257,9	1,9	46,9	1,2	211,0	2,1
	Republic of Armenia	0,0	0,0	0,0	0,0	0,0	0,0
	Republic of Belarus	37,1	9,6	1,1	2,3	36,0	10,6
	Republic of Kyrgyzstan	16,9	2,5	6,3	1,4	10,6	4,6
	Russian Federation	203,9	1,6	39,5	1,1	164,4	1,8
II	Products of vegetable origin	318,8	2,3	205,0	5,2	113,8	1,2
	Republic of Armenia	0,0	0,0	0,0	0,0	0,0	0,0
	Republic of Belarus	4,9	1,3	0,6	1,3	4,3	1,3
	Republic of Kyrgyzstan	84,9	12,7	55,1	12,6	29,8	12,9
	Russian Federation	229,0	1,8	149,3	4,3	79,7	0,9
III	Fats and oils of animal or vegetable origin and their cleavage products; prepared edible fats; waxes of animal or vegetable origin	163,4	1,2	11,0	0,3	152,4	1,5
	Republic of Belarus	0,5	0,1	0,0	0,0	0,5	0,1
	Republic of Kyrgyzstan	9,8	1,5	9,6	2,2	0,2	0,1
	Russian Federation	153,1	1,2	1,4	0,0	151,7	1,6
IV	Prepared foodstuffs; alcoholic and non-alcoholic beverages and vinegar; tobacco and its substitutes	1 092,1	7,9	181,6	4,6	910,5	9,2
	Republic of Armenia	2,0	37,0	0,0	0,0	2,0	41,7
	Republic of Belarus	15,0	3,9	0,2	0,4	14,8	4,4
	Republic of Kyrgyzstan	100,2	15,0	86,5	19,8	13,7	5,9
	Russian Federation	974,9	7,7	94,9	2,8	880,0	9,5
V	Mineral products	2 984,4	21,6	1 343,4	34,2	1 641,0	16,6
	Republic of Armenia	0,1	1,9	0,0	0,0	0,1	2,1
	Republic of Belarus	22,0	5,7	20,1	42,6	1,9	0,6
	Republic of Kyrgyzstan	239,4	35,8	106,8	24,4	132,6	57,3
	Russian Federation	2 722,9	21,4	1 216,5	35,3	1 506,4	16,2
VI	Products of the chemical and related industries	1 573,9	11,4	688,1	17,5	885,8	9,0
	Republic of Armenia	0,4	7,4	0,0	0,0	0,4	8,3
	Republic of Belarus	29,0	7,5	3,3	7,0	25,7	7,6
	Republic of Kyrgyzstan	42,0	6,3	37,6	8,6	4,4	1,9
	Russian Federation	1 502,5	11,8	647,2	18,8	855,3	9,2
VII	Plastics and articles thereof; rubber and articles thereof	775,0	5,6	61,9	1,6	713,1	7,2
	Republic of Armenia	0,0	0,0	0,0	0,0	0,0	0,0
	Republic of Belarus	35,8	9,3	0,2	0,4	35,6	10,5
	Republic of Kyrgyzstan	21,3	3,2	16,3	3,7	5,0	2,2
	Russian Federation	717,9	5,6	45,4	1,3	672,5	7,2
VIII	Crude skins, leather, furskins and articles thereof; saddlery and harness; travel goods, handbags and similar items; articles of animal gut (other than silkworm gut)	20,1	0,1	7,6	0,2	12,5	0,1
	the Republic of Belarus	0,3	0,1	0,0	0,0	0,3	0,1
	the Republic of Kyrgyzstan	3,9	0,6	3,8	0,9	0,1	0,0
	the Russian Federation	15,9	0,1	3,8	0,1	12,1	0,1
IX	Wood and articles of wood; charcoal; cork and articles of cork; manufactures of straw, esparto or of other plaiting materials; basketware and wicker products	208,1	1,5	4,0	0,1	204,1	2,1
	Republic of Belarus	17,7	4,6	0,0	0,0	17,7	5,2
	Republic of Kyrgyzstan	4,0	0,6	3,8	0,9	0,2	0,1
	Russian Federation	186,4	1,5	0,2	0,0	186,2	2,0

Continued

Number of the section	Name of the section	Commodity turnover		Export		Import	
		million US dollars	in percent to total	million US dollars	in percent to total	million US dollars	in percent to total
X	Pulp of wood or of other fibrous cellulosic materials; regenerated paper and cardboard (scrap paper and paper waste) and articles thereof	281,2	2,0	14,3	0,4	266,9	2,7
	Republic of Armenia	0,0	0,0	0,0	0,0	0,0	0,0
	Republic of Belarus	4,4	1,1	0,2	0,4	4,2	1,2
	Republic of Kyrgyzstan	11,9	1,8	7,4	1,7	4,5	1,9
	Russian Federation	264,9	2,1	6,7	0,2	258,2	2,8
XI	Textiles and textile products	271,5	2,0	71,6	1,8	199,9	2,0
	the Republic of Armenia	1,2	22,2	0,0	0,0	1,2	25,0
	the Republic of Belarus	16,7	4,3	3,8	8,1	12,9	3,8
	the Republic of Kyrgyzstan	8,0	1,2	4,2	1,0	3,8	1,6
	the Russian Federation	246,8	1,9	63,6	1,8	183,2	2,0
XII	Foot- and headwear, umbrellas, sun umbrellas, walking-sticks, cane seats, whips and parts thereof; prepared feathers and articles made therewith; artificial flowers; articles of human hair	81,1	0,6	14,9	0,4	66,2	0,7
	Republic of Armenia	0,0	0,0	0,0	0,0	0,0	0,0
	Republic of Belarus	1,2	0,3	0,1	0,2	1,1	0,3
	Republic of Kyrgyzstan	0,7	0,1	0,0	0,0	0,7	0,3
	Russian Federation	79,2	0,6	14,8	0,4	64,4	0,7
XIII	Articles of stone, plaster, cement, asbestos, mica or similar materials; ceramic products; glass and glassware	349,8	2,5	11,0	0,3	338,8	3,4
	Republic of Armenia	0,1	1,9	0,0	0,0	0,1	2,1
	Republic of Belarus	8,4	2,2	0,0	0,0	8,4	2,5
	Republic of Kyrgyzstan	18,3	2,7	5,3	1,2	13,0	5,6
	Russian Federation	323,0	2,5	5,7	0,2	317,3	3,4
XIV	Natural or cultured pearls, precious or semi-precious stones, precious metals, metals clad with precious metals and articles thereof; imitation jewelry; coins	59,3	0,4	16,1	0,4	43,2	0,4
	Republic of Armenia	0,7	13,0		0,0	0,7	14,6
	Republic of Belarus	0,1	0,0	0,1	0,2	0,0	0,0
	Republic of Kyrgyzstan	0,7	0,1	0,4	0,1	0,3	0,1
	Russian Federation	57,8	0,5	15,6	0,5	42,2	0,5
XV	Base metals and articles thereof	2 230,7	16,2	1 014,0	25,8	1 216,7	12,3
	Republic of Armenia	0,0	0,0	0,0	0,0	0,0	0,0
	Republic of Belarus	29,9	7,7	11,1	23,5	18,8	5,5
	Republic of Kyrgyzstan	53,1	7,9	50,1	11,5	3,0	1,3
	Russian Federation	2 147,7	16,9	952,8	27,7	1 194,9	12,9
XVI	Machinery and mechanical appliances; electrical equipment; parts thereof; sound-recording and sound-reproducing equipment, apparatus for recording and reproducing television image and sound, parts and accessories thereof	1 774,3	12,9	186,1	4,7	1 588,2	16,1
	Republic of Armenia	0,4	7,4	0,3	50,0	0,1	2,1
	Republic of Belarus	63,4	16,4	1,1	2,3	62,3	18,4
	Republic of Kyrgyzstan	28,2	4,2	22,8	5,2	5,4	2,3
	Russian Federation	1 682,3	13,2	161,9	4,7	1 520,4	16,4
XVII	Vehicles, aircrafts, floating crafts and related transport equipment	886,2	6,4	30,3	0,8	855,9	8,7
	Republic of Armenia	0,0	0,0	0,0	0,0	0,0	0,0
	Republic of Belarus	71,5	18,5	5,4	11,4	66,1	19,5
	Republic of Kyrgyzstan	12,1	1,8	10,6	2,4	1,5	0,6
	Russian Federation	802,6	6,3	14,3	0,4	788,3	8,5
XVIII	Optical, photographic, cinematographic, measuring, checking, precise, medical or surgical instruments and apparatus; clocks and watches; musical instruments; parts and accessories thereof	144,0	1,0	6,2	0,2	137,8	1,4
	Republic of Armenia	0,1	1,9	0,0	0,0	0,1	2,1

Number of the section	Name of the section	Commodity turnover		Export		Import	
		million US dollars	in percent to total	million US dollars	in percent to total	million US dollars	in percent to total
XX	Republic of Belarus	2,8	0,7	0,1	0,2	2,7	0,8
	Republic of Kyrgyzstan	1,5	0,2	1,2	0,3	0,3	0,1
	Russian Federation	139,6	1,1	4,9	0,1	134,7	1,5
	Various industrial goods	304,6	2,2	15,1	0,4	289,5	2,9
	Republic of Armenia	0,0	0,0	0,0	0,0	0,0	0,0
	Republic of Belarus	25,8	6,7	0,1	0,2	25,7	7,6
	Republic of Kyrgyzstan	11,5	1,7	9,1	2,1	2,4	1,0
XXI	Russian Federation	267,3	2,1	5,9	0,2	261,4	2,8
	Works of art, collectors' pieces and antiques	0,2	0,0			0,2	0,0
	Russian Federation	0,2	0,0			0,2	0,0
	Others	14,9	0,1	1,0	0,0	13,9	0,1
	Republic of Kyrgyzstan	0,1	0,0	0,1	0,0		0,0
	Russian Federation	14,8	0,1	0,9	0,0	13,9	0,1

3. Activities of enterprises with the foreign capital participation

The data presented in the section "Activities of enterprises with the foreign capital participation" are based on the information obtained by processing statistical reporting by enterprises with share holding of foreign investors and by companies wholly owned by foreign investors.

Authorized capital is the amount of money invested by the owners to ensure the statutory activity of the organization.

Data on the authorized capital are given at the moment of registration, i.e. volumes recorded in registration documents and actually at the end of the reporting period.

Domestic sales are sales of goods and services of own production as well as of goods purchased from other enterprises, organizations and acquired abroad, providing services to organizations, which are on the territory of the Republic of Kazakhstan.

The volume of the made production (goods and services) is the value of all finished goods (products) developed by an enterprise, semi-finished goods of its production (obtained from their own raw materials and supplies as well as from those of the customer) intended for the external sales for its capital construction and non-industrial division, for issuance to employees on account of wages, for industrial works and services, which have been ordered.

Payroll number of workers is the number of persons admitted under the employment contract, regardless of its term, except for persons performing work under the contracts of civil law nature.

Wages fund of workers are total calculated funds of an organization for the payment of workers in cash and in kind (salaries (tariff rates), bonuses, allowances and other incentive and compensatory payments) taking into account taxes and other deductions (income tax, mandatory pension contributions) in accordance with the laws of the Republic of Kazakhstan and regardless of the source of their funding and period of actual payments.

Fixed capital investments represent total costs aimed at the creation and reproduction of fixed assets. They include the cost of the construction and repair of buildings and structures, purchase and repair of machinery, equipment and tools, other capital works and expenses.

3.1 Number of operating enterprises with the foreign capital participation

at the end of the year, units

	2012	2013*	2014*	2015*	2016*
Republic of Kazakhstan	8 465	10 955	11 186	12 052	12 857
Akmolinskaya	189	213	203	240	287
Aktubinskaya	343	427	400	437	460
Almatinskaya	290	275	255	259	284
Atyrauskaya	371	655	701	645	609
Zapadno-Kazakhstanskaya	351	372	376	389	444
Zhambylskaya	96	142	137	156	280
Karagandinskaya	519	714	740	735	742
Kostanaiskaya	233	288	280	285	281
Kyzylordinskaya	106	132	144	142	127
Mangystauskaya	473	427	403	432	454
Yuzhno-Kazakhstanskaya	498	472	472	418	566
Pavlodarskaya	185	233	255	282	304
Severo-Kazakhstanskaya	157	179	175	208	235
Vostochno-Kazakhstanskaya	338	425	419	402	451
Astana city	1 151	1 414	1 496	1 572	1 820
Almaty city	3 165	4 587	4 730	5 450	5 513

* Information is given according to the business register.

3.2 Volume of production of operating enterprises with the foreign capital participation

in current prices, million tenge

	2012	2013*	2014*	2015*	2016*
Republic of Kazakhstan	10 564 174,9	11 048 575,9	11 436 320,3	8 705 957,2	11 239 888,5
Akmolinskaya	80 914,8	77 696,2	74 389,9	74 109,5	107 764,8
Aktubinskaya	1 154 498,5	1 098 504,2	987 748,3	786 548,5	983 682,2
Almatinskaya	233 496,4	237 892,3	255 855,4	236 499,4	281 087,5
Atyrauskaya	3 638 172,2	4 039 731,0	4 350 728,1	3 032 813,1	3 916 706,5
Zapadno-Kazakhstanskaya	1 538 603,4	1 536 263,7	1 711 588,5	1 166 177,9	1 413 383,8
Zhambylskaya	81 231,4	95 404,5	126 668,5	133 066,0	186 222,4
Karagandinskaya	975 790,8	959 082,4	1 034 243,1	1 027 180,1	1 440 921,8
Kostanaiskaya	77 045,5	52 450,6	59 150,7	59 459,9	96 437,9
Kyzylordinskaya	994 004,9	1 035 603,0	832 361,6	448 484,5	527 169,1
Mangystauskaya	731 209,3	752 119,3	773 151,3	486 778,8	617 358,4
Yuzhno-Kazakhstanskaya	178 396,1	177 916,1	225 225,2	292 935,2	321 720,3
Pavlodarskaya	603 799,2	616 424,0	607 074,5	592 845,2	885 202,1
Severo-Kazakhstanskaya	10 683,7	10 311,9	9 151,6	6 895,5	9 901,3
Vostochno-Kazakhstanskaya	125 502,1	124 663,8	165 583,1	167 271,1	223 009,6
Astana city	36 603,4	117 547,7	95 475,6	66 088,7	64 822,3
Almaty city	104 223,4	116 965,1	127 925,0	128 804,1	164 498,5

* The data are presented in the form of 1-П (annual) «Report of an enterprise on the production and shipment of products (goods, services)».

3.3 Number and wages fund of workers of operating enterprises with the foreign capital participation

	2012		2013*		2014*		2015*		2016*	
	Payroll number of workers (without by-workers), average for the period, persons	Wages fund of all workers and byworkers, million tenge	Payroll number of workers (without by-workers), average for the period, persons	Wages fund of all workers and byworkers, million tenge	Payroll number of workers (without by-workers), average for the period, persons	Wages fund of all workers and byworkers, million tenge	Payroll number of workers (without by-workers), average for the period, persons	Wages fund of all workers and byworkers, million tenge	Payroll number of workers (without by-workers), average for the period, persons	Wages fund of all workers and byworkers, million tenge
Republic of Kazakhstan	461 049,0	937 665,7	436 040,0	969 214,4	479 007,0	1 182 954,4	456 900,0	1 182 258,3	451 641,0	1 352 211,6
Akmolinskaya	14 596,0	15 965,5	12 758,0	15 458,0	13 552,0	17 934,6	13 605,0	19 546,3	13 435,0	23 472,9
Aktubinskaya	43 081,0	62 820,8	42 168,0	68 102,6	44 524,0	77 259,8	43 154,0	73 651,1	39 232,0	71 208,0
Almatinskaya	12 980,0	21 478,6	11 843,0	21 532,3	14 758,0	26 857,2	12 827,0	25 316,0	11 600,0	26 488,8
Atyrauskaya	29 856,0	144 318,4	31 960,0	164 910,9	35 360,0	199 387,0	34 927,0	179 664,3	38 073,0	237 593,9
Zapadno-Kazakhstanskaya	13 600,0	43 198,1	12 160,0	45 747,5	13 392,0	54 691,8	13 263,0	61 825,6	13 242,0	75 968,1
Zhambylskaya	10 601,0	12 135,3	11 946,0	13 345,8	13 099,0	15 375,6	12 677,0	15 660,7	12 755,0	17 600,1
Karagandinskaya	111 250,0	163 001,5	107 209,0	174 050,7	102 725,0	185 475,4	92 046,0	180 419,0	85 606,0	188 240,3
Kostanaiskaya	11 695,0	12 192,6	9 503,0	10 997,2	11 344,0	15 226,8	10 428,0	15 164,9	10 575,0	17 246,4
Kyzylordinskaya	12 767,0	28 742,7	13 636,0	33 514,3	14 848,0	38 704,9	13 348,0	35 319,2	12 091,0	34 558,5
Mangistauskaya	20 098,0	61 084,7	18 114,0	65 404,5	19 026,0	81 911,4	17 720,0	77 999,8	16 849,0	81 931,9
Yuzhno-Kazakhstanskaya	16 306,0	26 049,3	14 485,0	26 222,8	17 895,0	31 946,3	16 941,0	35 032,5	16 213,0	37 924,9
Pavlodarskaya	37 575,0	47 940,1	39 989,0	56 190,0	41 336,0	64 079,4	41 350,0	68 323,0	41 546,0	77 333,7
Severo-Kazakhstanskaya	3 628,0	3 286,2	2 944,0	3 161,6	4 393,0	5 740,6	3 851,0	5 312,6	8 723,0	16 601,1
Vostochno-Kazakhstanskaya	25 582,0	31 338,6	24 170,0	35 254,5	27 279,0	45 235,2	25 153,0	43 812,4	23 300,0	48 502,3
Astana city	17 497,0	37 484,3	16 036,0	37 654,2	22 979,0	65 837,2	24 904,0	78 910,1	25 413,0	98 528,8
Almaty city	79 937,0	226 628,9	67 119,0	197 667,5	82 497,0	257 291,1	80 706,0	266 300,8	82 988,0	299 011,9

* The data are presented in the form of 1-T (annual) "Work report".

3.4 Sales in domestic market by operating enterprises with the foreign capital participation

million tenge	2012		2013*		2014*		2015*		2016*	
	total	including to population	total	including to population	total	including to population	total	including to population	total	including to population
Republic of Kazakhstan	7 444 158,8	1 102 564,9	2 893 371,5	485 999,0	3 468 747,5	666 413,3	3 047 837,7	655 918,0	3 609 447,1	771 067,4
Akmolinskaya	74 214,7	11 955,1	44 702,0	5 213,5	49 708,7	6 574,3	51 607,8	7 044,7	55 005,0	10 716,6
Altubinskaya	455 536,3	27 409,8	86 587,6	18 628,9	252 989,0	25 159,6	243 047,6	21 615,0	266 644,7	27 175,6
Almatinskaya	229 507,1	103 793,0	55 059,1	12 094,2	70 160,8	31 887,8	78 421,4	35 016,2	82 519,4	42 076,8
Atyrauskaya	351 842,6	23 984,6	37 935,6	14 492,8	95 607,8	23 145,2	60 880,0	24 944,3	114 394,7	28 726,4
Zapadno-Kazakhstanskaya	158 859,3	6 916,6	76 860,3	8 126,1	83 744,6	12 505,1	66 916,3	13 099,5	98 754,1	16 371,3
Zhambylskaya	40 049,7	29 318,5	20 823,3	2 465,8	28 971,6	10 282,8	27 749,4	13 010,6	34 474,2	18 447,7
Karagandinskaya	469 601,1	32 903,8	98 845,4	14 660,9	118 738,3	30 158,8	113 088,4	30 485,3	149 650,4	34 920,4
Kostanaiskaya	71 969,9	14 012,9	33 443,0	9 687,6	38 267,2	9 225,3	40 031,6	9 744,0	50 492,6	13 359,8
Kyzylordinskaya	282 284,4	5 708,1	10 582,5	4 177,0	21 224,7	6 508,1	18 268,3	5 729,2	17 315,8	6 994,2
Mangistauskaya	381 180,1	13 190,8	19 739,8	5 903,2	28 621,7	6 112,4	31 625,2	14 315,1	32 345,6	14 853,9
Yuzhno-Kazakhstanskaya	320 787,5	83 075,2	109 682,9	48 171,3	97 434,0	16 569,3	87 937,1	31 913,4	123 131,3	43 606,0
Pavlodarskaya	271 012,7	12 550,0	38 673,7	8 620,6	47 288,1	18 642,3	60 640,8	22 165,2	58 728,5	22 076,9
Severo-Kazakhstanskaya	34 683,8	4 019,6	29 674,5	2 720,5	16 720,8	4 041,8	18 550,5	3 789,8	27 662,8	6 457,2
Vostochno-Kazakhstanskaya	123 212,4	19 342,4	60 577,8	4 456,6	82 456,4	20 690,9	78 343,1	22 026,6	102 913,0	30 774,2
Astana city	559 847,4	81 385,0	309 683,4	60 865,5	272 099,9	91 757,7	232 645,3	99 429,5	282 040,1	87 673,4
Almaty city	3 619 569,8	632 999,5	1 860 500,6	265 714,5	2 164 713,9	353 151,8	1 838 085,0	301 589,5	2 113 374,9	366 837,0

* The data are presented in the Form of 1-BT (annual) «Report on realization of goods and services».

**3.5 Authorized capital of operating enterprises with the foreign capital participation
by countries-foreign partners in 2016***

	Number of enterprises, units	Actually on January, 1st, 2017, million tenge
Australia	36	160,9
Austria	131	88 294,3
Azerbaijan	138	31 102,2
Albania	4	0,4
Anguilla (Britain)	141	14 346,9
Armenia	39	10,4
Afghanistan	41	66,1
Bahamas	10	1 284,0
Barbados	3	168,6
Bahrain	4	206,4
Belarus	140	641,3
Belize	25	856,3
Belgium	57	37 372,9
Bermuda	11	604,6
Bulgaria	36	311,9
Hungary	39	660,3
Virgin Islands (British)	304	150 100,0
Virgin Islands (USA)	35	2 726,7
Vietnam	4	2,8
Ghana	3	7,7
Germany	700	68 060,8
Gibraltar	13	1 080,5
Hong Kong	53	2 002,5
Greece	12	102,2
Georgia	40	237,5
Denmark	40	565,6
Egypt	5	4,4
Israel	76	26 839,0
India	139	2 827,8
Jordan	20	181,3
Iran	112	4 674,0
Ireland	32	21 615,4
Spain	41	2 216,5
Italy	177	5 061,3
Cayman islands	22	6 926,3
Canada	102	52 274,3
Cyprus	262	173 064,2
Kyrgyzstan	311	13 007,8
China	647	107 685,0
DPRK	87	6 471,9
Kuwait	4	2,1
Lebanon	26	623,7
Lithuania	84	9 346,8
Liechtenstein	22	5 174,9
Luxembourg	180	25 339,0
Mauritius	5	2 188,9
Malaysia	27	131,5
Malta	8	0,8
Marshall Islands	13	3 046,7
Mexico	4	0,1
Mongolia	3	0,1
Nigeria	7	4,5
Netherlands Antilles	5	28 276,5
Netherlands	996	1 180 072,2
Norway	13	540,6
Channel Islands	12	3 355,6
UAE	171	42 861,4
Panama	47	1 761,2
Pakistan	45	1 027,2
Poland	97	1 706,7
Portugal	7	26,0
The Republic of Korea	275	17 567,2
Republic of Latvia	67	1 374,3
The Republic of Moldova	21	3 553,5
Russia	4 056	172 328,4

Continued

	Number of enterprises, units	Actually on January, 1st, 2017, million tenge
Romania	20	95,2
Saudi Arabia	9	3 176,8
Seychelles	49	19 097,9
Saint Kitts and Nevis	3	342,2
Serbia	17	110,6
Singapore	134	68 721,0
Syrian Arab Republic	6	16,9
Slovakia	21	2 043,8
Slovenia	16	30,7
United Kingdom	457	106 063,1
USA	434	78 205,5
Tajikistan	53	392,5
Turkmenistan	16	26,2
Turkey	867	79 223,5
Uzbekistan	437	9 719,6
Ukraine	265	1 057,0
Finland	46	792,0
France	130	7 514,0
Croatia	16	424,0
Czech Republic	96	1 204,7
Switzerland	318	334 564,4
Sweden	43	40 224,6
Estonia	45	791,9
Japan	48	13 875,6
Others	130	671,2

* Information is given according to the business register.

Foreign Trade of the Republic of Kazakhstan/ Statistical collection / Astana, 2017

Responsible for issue:

Ministry of National Economy of the Republic of Kazakhstan Committee on statistics

Division of services and energy statistics

Tel. + 7 7172 749524

Head of the Division

Yakupova Z.R.

Tel. +7 7172 749060

Computer layout and design:

FE «Rustemova B.K.»

Address: Astana city, Pobedy av. 35a

Tel. +7 7172 577896